



**Rapportage  
Mobiliteitsenquête  
gemeente Bernheze**



# Inleiding

De gemeente Bernheze werkt aan een nieuw plan voor mobiliteit. Hiermee bedoelen we het verplaatsen van personen en goederen in een gebied, en het gemak waarmee dat gebeurt. Denk bijvoorbeeld aan een ritje naar de supermarkt, de dagelijkse treinreis naar het werk of een bezoek aan vrienden of familie. Met dit plan geven we antwoord op de verschillende onderwerpen die binnen de gemeente spelen op het gebied van mobiliteit.

Het plan helpt ons om Bernheze voor iedereen goed bereikbaar te houden. Denk aan verkeer door het centrum of juist verkeer in het buitengebied. En ook parkeren, de verkeersveiligheid rondom scholen of het aanmoedigen van actievere manieren van vervoer zoals lopen en fietsen zijn onderwerpen die aan bod komen. Dit plan geeft een beeld hoe de gemeente Bernheze er in de toekomst uitziet op het gebied van verkeer en mobiliteit. Daarna maken we een concreet plan om dit toekomstbeeld waar te maken.

Om het mobiliteitsplan vorm te geven zijn burgers geraadpleegd via een online enquête gedurende de periode van september tot en met oktober 2023. Deze presentatie bevat de resultaten van die enquête.

In verband met privacy is deze enquête anoniem. Bureau Kragten verwijdert alle verzamelde data na afronding van dit project.

***De enquête is door 408 respondenten ingevuld.***  
*In de rapportage is aangegeven door hoeveel respondenten een betreffende vraag is ingevuld.*



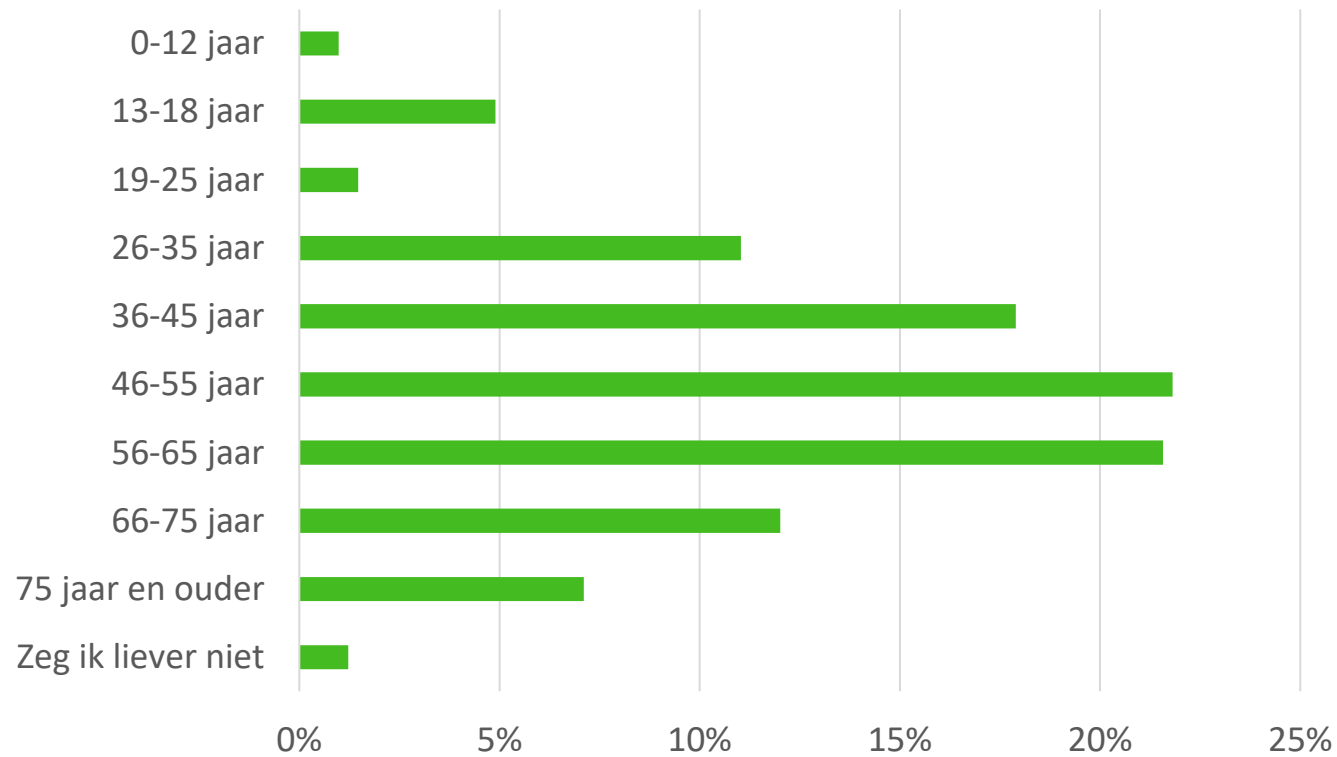
# Persoonsgegevens

De volgende pagina geeft enkele persoonsgegevens van de respondenten weer. Deze gegevens worden gebruikt om vast te stellen of de resultaten van de enquête een juiste afspiegeling zijn van de inwoners in de gemeente Bernheze.

*De antwoorden zijn anoniem geanalyseerd en worden na afloop van dit onderzoek vernietigd.*

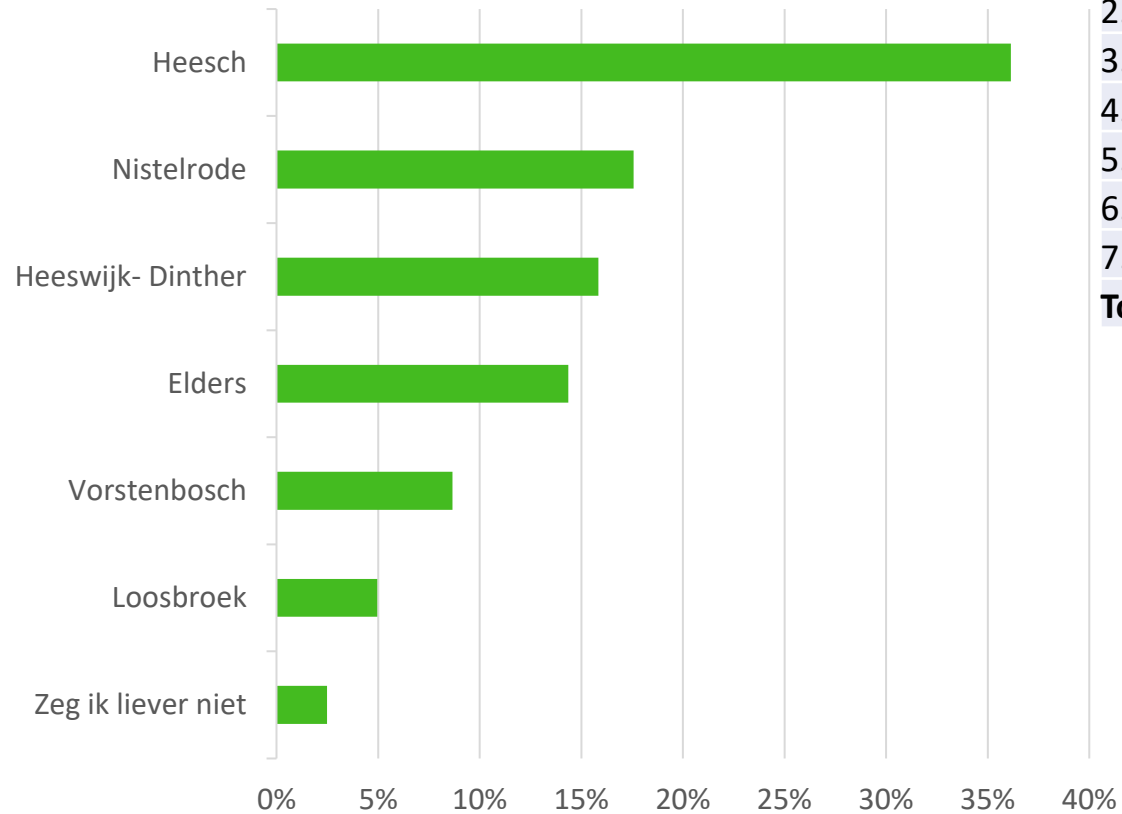


# Leeftijd

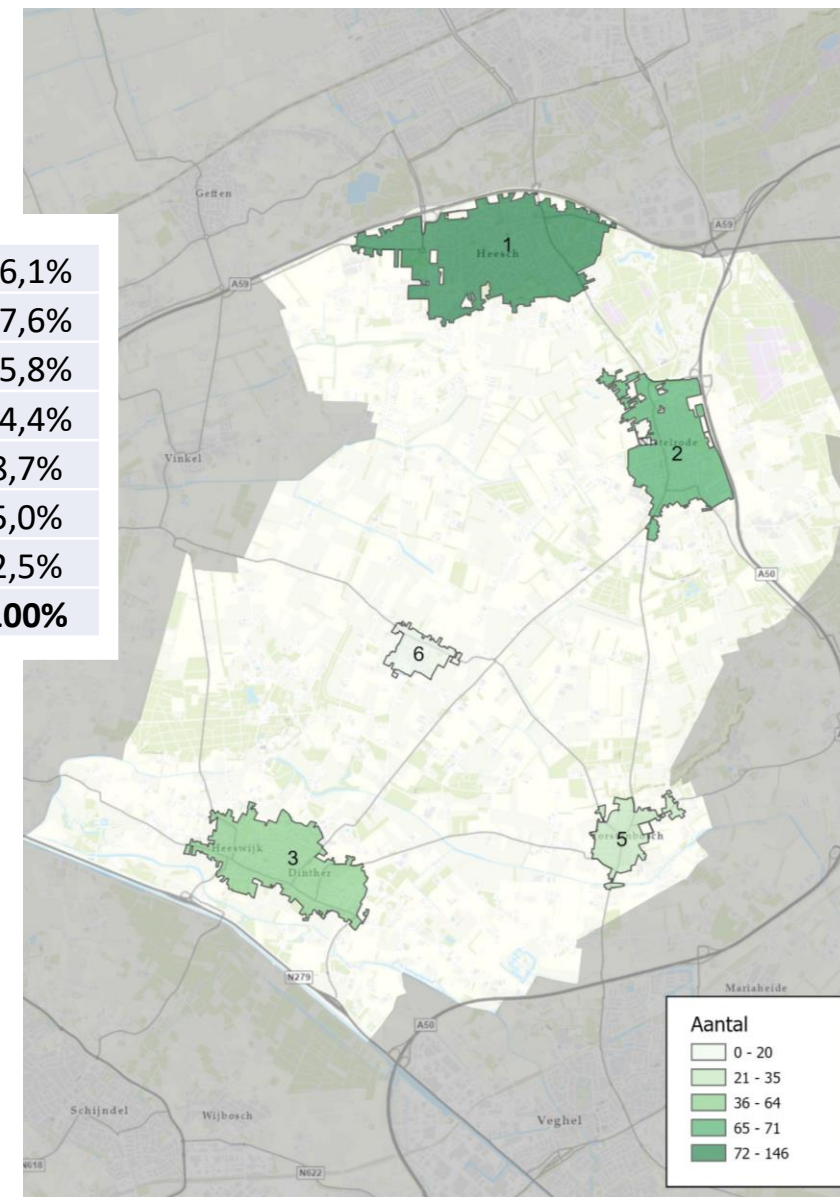


0-12 jaar	4	1,0%
13-18 jaar	20	4,9%
19-25 jaar	6	1,5%
26-35 jaar	45	11,0%
36-45 jaar	73	17,9%
46-55 jaar	89	21,8%
56-65 jaar	88	21,6%
66-75 jaar	49	12,0%
75 jaar en ouder	29	7,1%
Zeg ik liever niet	5	1,2%
<b>Totaal</b>	<b>408</b>	<b>100%</b>

# Woonplaats



1. Heesch	146	36,1%
2. Nistelrode	71	17,6%
3. Heeswijk- Dinther	64	15,8%
4. Elders	58	14,4%
5. Vorstenbosch	35	8,7%
6. Loosbroek	20	5,0%
7. Zeg ik liever niet	10	2,5%
<b>Totaal</b>	<b>404</b>	<b>100%</b>





# Vervoerswijze

De volgende pagina's geven de vervoerswijze van de respondenten weer. Hierbij is over specifieke vervoerswijze gevraagd of de respondent deze wel of niet gebruikt en met welke redenen. De vervoerswijze die aan bod komen zijn:

- *Lopen*
- *Fiets*
- *Openbaar Vervoer*
- *Auto*

# Lopen naar bestemming

Loopt u wel eens naar een bestemming binnen de gemeente?

● Ja ik reis wel eens te voet	327	81,75%
Nee ik reis niet te voet	73	18,25%
<b>Totaal</b>	<b>400</b>	<b>100%</b>

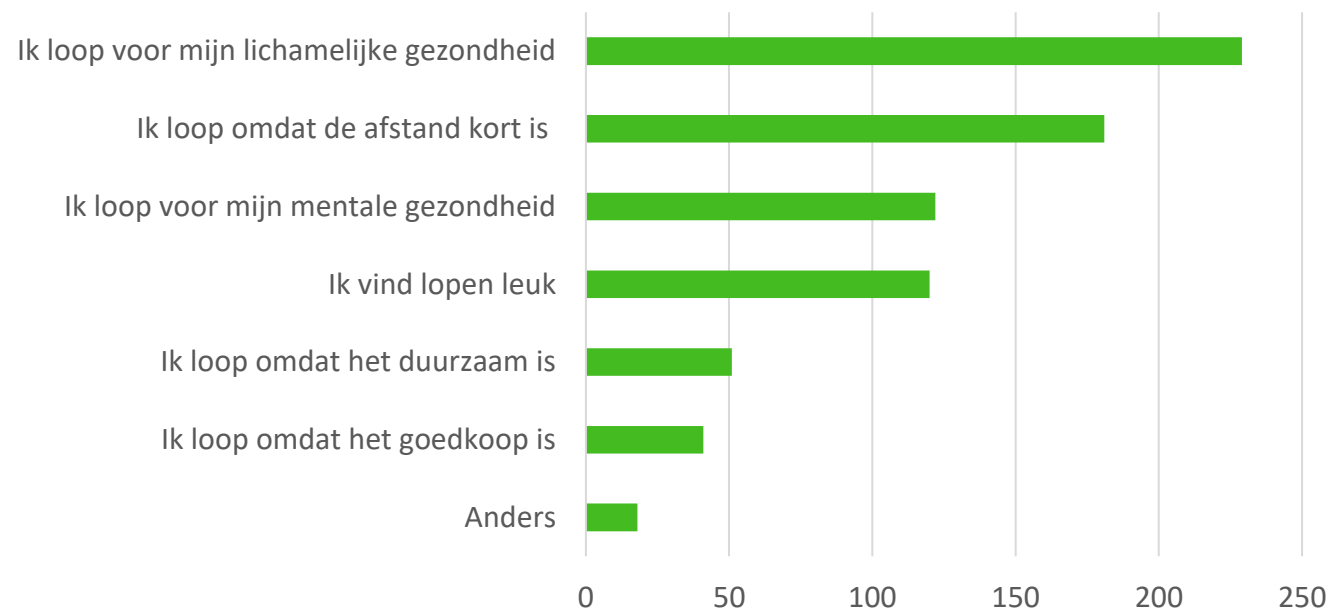
Wat is de reden dat u loopt naar een bestemming?

*Van de 327 respondenten die wel eens te voet reizen, hebben 326 respondenten één of meerdere redenen gegeven.*

Ik loop voor mijn lichamelijke gezondheid	229
Ik loop omdat de afstand kort is	181
Ik loop voor mijn mentale gezondheid	122
Ik vind lopen leuk	120
Ik loop omdat het duurzaam is	51
Ik loop omdat het goedkoop is	41
Anders	18

Anders namelijk:

- Hond uit laten
- Boodschappen doen



# Niet lopen naar bestemming

Loopt u wel eens naar een bestemming binnen de gemeente?

Ja ik reis wel eens te voet	327	81,75%
● Nee ik reis niet te voet	73	18,25%
<b>Totaal</b>	<b>400</b>	<b>100%</b>

Wat is de reden dat u niet loopt naar een bestemming?

*Van de 73 respondenten niet te voet reizen, hebben 70 respondenten één of meerdere redenen gegeven.*

De afstand is te groot om te lopen	48
Het duurt mij te lang om te lopen	15
Anders	13
De voetpaden zijn niet comfortabel om op te lopen	9
Ik voel me onveilig tijdens het lopen	8
Ik moet naar meerdere bestemmingen en heb weinig tijd	7
Ik vind het niet prettig om in het donker te lopen	6
Ik moet veel spullen meenemen	6

Anders namelijk:

- Door ziekte niet ver kunnen lopen
- Fietsen is sneller





# Fietsen naar bestemming

Fietst u wel eens naar een bestemming?

● Ja ik fiets wel eens	359	90,89%
Nee ik fiets niet	36	9,11%
<b>Totaal</b>	<b>395</b>	<b>100%</b>

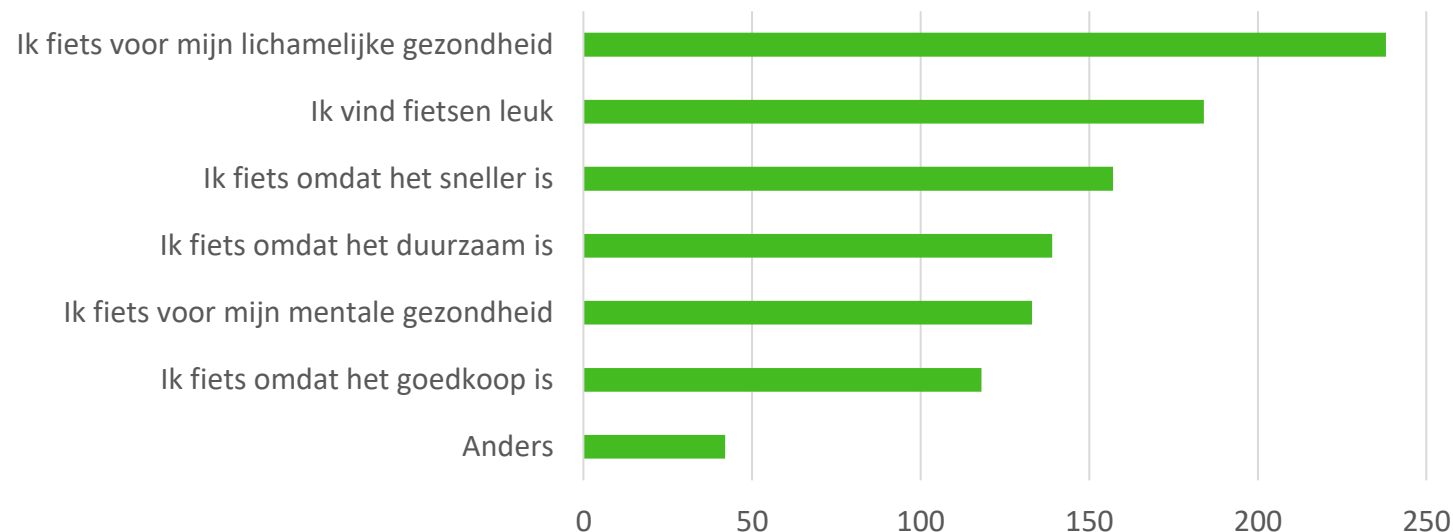
Wat is de reden dat u fietst naar een bestemming?

*Van de 359 respondenten die wel eens met de fiets reizen, hebben 358 respondenten één of meerdere redenen gegeven.*

Ik fiets voor mijn lichamelijke gezondheid	238
Ik vind fietsen leuk	184
Ik fiets omdat het sneller is	157
Ik fiets omdat het duurzaam is	139
Ik fiets voor mijn mentale gezondheid	133
Ik fiets omdat het goedkoop is	118
Anders	42

Anders namelijk:

- Geen Parkeerproblemen
- Naar school fietsen
- Alcohol kunnen nuttigen



# Niet fietsen naar bestemming

Reist u wel eens met de fiets naar uw bestemming?

Ja ik fiets wel eens	359	90,89%
• Nee ik fiets niet	36	9,11%
<b>Totaal</b>	<b>395</b>	<b>100%</b>

Wat is de reden dat u niet fietst naar een bestemming?

*Van de 36 respondenten die niet met de fiets reizen, hebben 30 respondenten één of meerdere redenen gegeven.*

Ik heb geen fiets	8
De fietspaden zijn slecht	6
Anders	6
Ik moet naar meerdere bestemmingen en heb weinig tijd	5
Ik vind de afstand te ver om te fietsen	4
Ik moet veel spullen meenemen	4
Ik fiets niet omdat het regent	3
Ik vind het te onveilig om te fietsen	3
Ik vind het niet prettig in het donker te fietsen	3
De fiets is niet comfortabel	2

Anders namelijk:

- *Ik loop liever*
- *Ik kan niet fietsen*



# Auto naar bestemming

## Reist u wel eens met de auto naar uw bestemming?

● Ja ik reis wel eens met de auto	363	93,32%
Nee ik reis niet met de auto	26	6,68%
<b>Totaal</b>	<b>389</b>	<b>100%</b>

## Wat is de reden dat u met de auto naar een bestemming gaat?

*Van de 363 respondenten die wel eens met de auto reizen, hebben 363 respondenten één of meerdere redenen gegeven.*

Ik moet veel spullen meenemen	222
In de auto zit ik droog bij slecht weer	197
De afstand is te ver voor een andere vervoerswijze	195
Ik vind het gemakkelijk	145
Ik moet naar meerdere bestemmingen	129
Ik vind autorijden leuk	52
Anders	21

### Anders namelijk:

- *Boodschappen*
- *Geen goede ov verbindingen*
- *Snelheid/planning*



# Niet met auto naar bestemming

Reist u wel eens met de auto naar uw bestemming?

Ja ik reis wel eens met de auto	363	93,32%
• Nee ik reis niet met de auto	26	6,68%
<b>Totaal</b>	<b>389</b>	<b>100%</b>

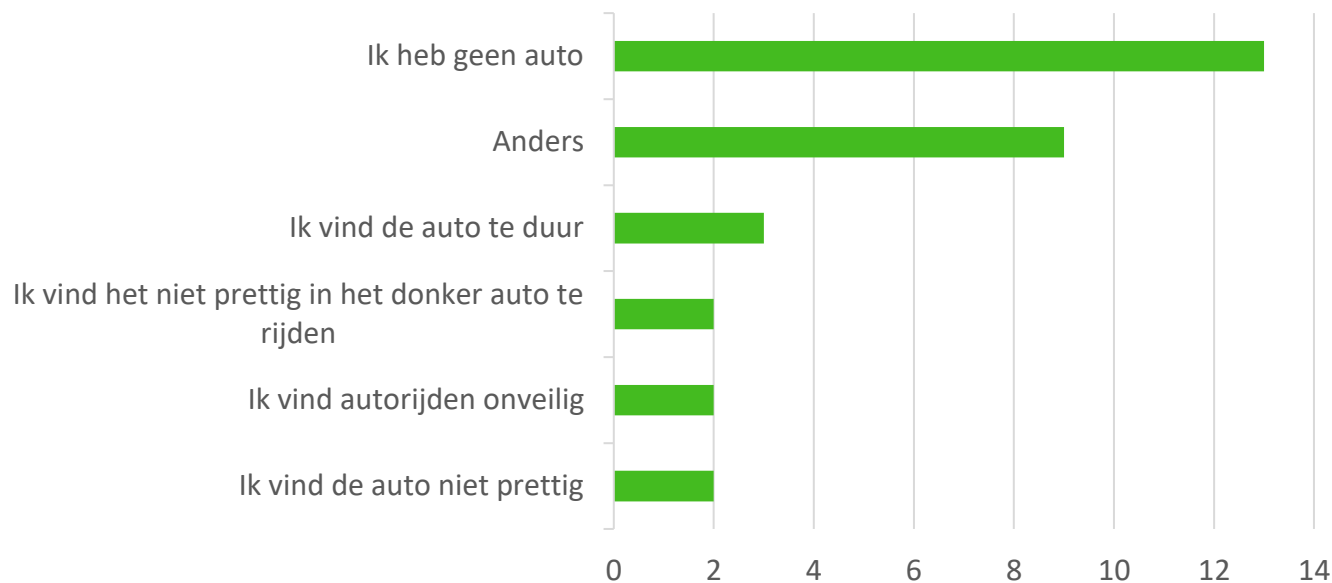
Wat is de reden dat u niet met de auto naar een bestemming gaat?

*Van de 26 respondenten die niet met de auto reizen, hebben 26 respondenten één of meerdere redenen gegeven.*

Ik heb geen auto	13
Anders	9
Ik vind de auto te duur	3
Ik vind de auto niet prettig	2
Ik vind autorijden onveilig	2
Ik vind het niet prettig in het donker auto te rijden	2

Anders namelijk:

- Geen Rijbewijs
- Fiets is praktischer



# OV naar bestemming

Reist u wel eens met het OV naar uw bestemming?

● Ja ik reis wel eens met het openbaar vervoer	92	23,65%
Nee ik reis niet met het openbaar vervoer	297	76,35%
<b>Totaal</b>	<b>389</b>	<b>100%</b>

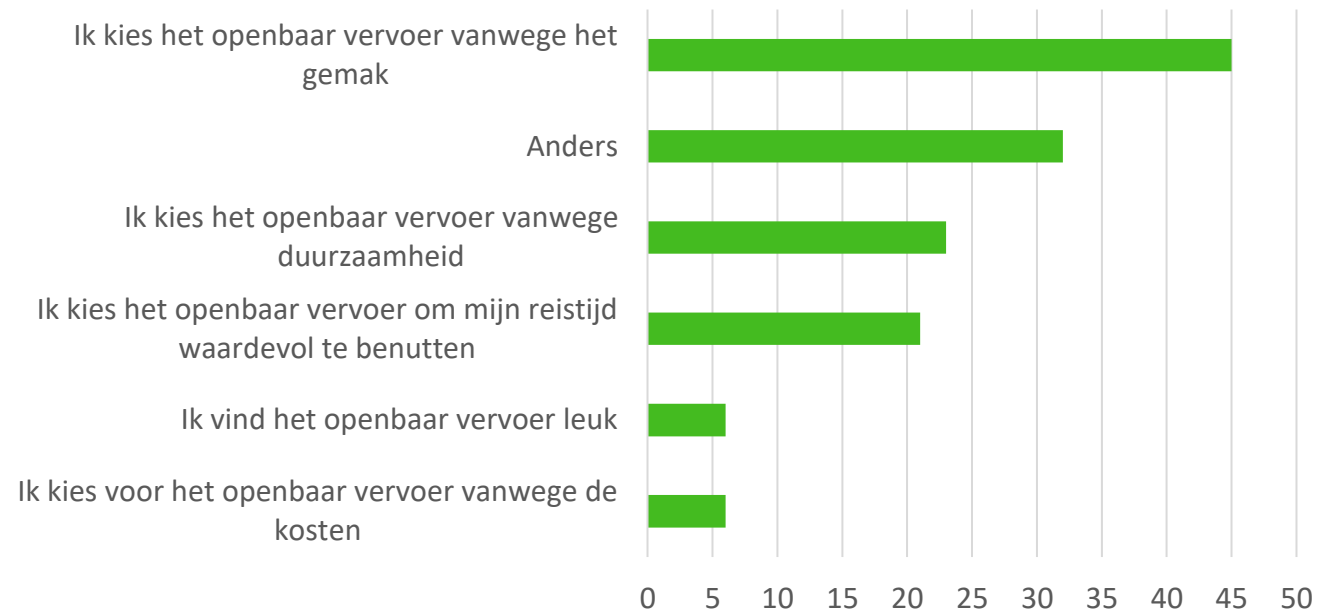
Wat is de reden dat u met het OV naar een bestemming gaat?

*Van de 92 respondenten die wel eens met het OV reizen, hebben 92 respondenten één of meerdere redenen gegeven.*

Ik kies het openbaar vervoer vanwege het gemak	45
Anders	32
Ik kies het openbaar vervoer vanwege duurzaamheid	23
Ik kies het openbaar vervoer om mijn reistijd waardevol te benutten	21
Ik kies voor het openbaar vervoer vanwege de kosten	6
Ik vind het openbaar vervoer leuk	6

Anders namelijk:

- Praktisch (bijv. ongemak parkeren)
- Om wat te kunnen drinken
- Ik heb geen auto



# OV naar bestemming

Respondenten die woonplaats Heesch hebben aangegeven

Reist u wel eens met het OV naar uw bestemming?

● Ja ik reis wel eens met het openbaar vervoer	33	23,08%
Nee ik reis niet met het openbaar vervoer	110	76,92%
<b>Totaal</b>	<b>143</b>	<b>100%</b>

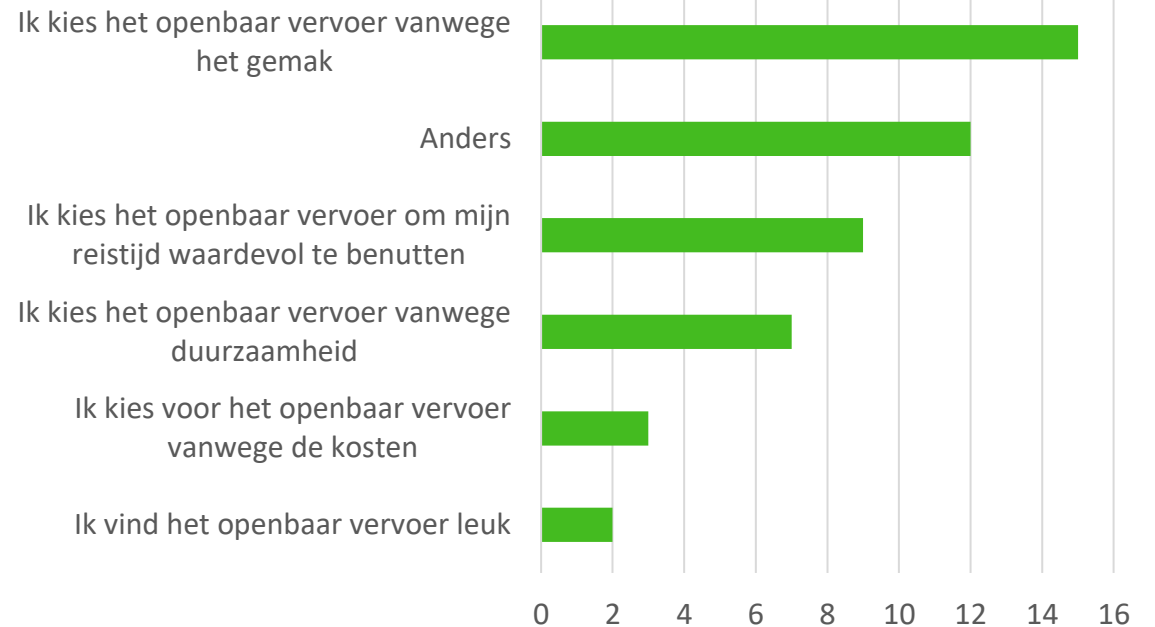
Anders namelijk:

- Geen andere mogelijkheid
- Wanneer het slecht weer is
- Om wat te kunnen drinken

Wat is de reden dat u met het OV naar een bestemming gaat?

Van de 33 respondenten uit Heesch die wel eens met het OV reizen, hebben 33 respondenten één of meerdere redenen gegeven.

Ik kies het openbaar vervoer vanwege het gemak	15
Anders	12
Ik kies het openbaar vervoer om mijn reistijd waardevol te benutten	9
Ik kies het openbaar vervoer vanwege duurzaamheid	7
Ik kies voor het openbaar vervoer vanwege de kosten	3
Ik vind het openbaar vervoer leuk	2



# Niet met OV naar bestemming

Reist u wel eens met het OV naar uw bestemming?

Ja ik reis wel eens met het openbaar vervoer	91	23,65%
● Nee ik reis niet met het openbaar vervoer	297	76,35%
<b>Totaal</b>	<b>387</b>	<b>100%</b>

Wat is de reden dat u niet met het OV naar een bestemming gaat?

*Van de 297 respondenten die niet met het OV reizen, hebben 285 respondenten één of meerdere redenen gegeven.*

Het openbaar vervoer brengt mij niet waar ik moet zijn	139
Ik vind de reistijd met het openbaar vervoer te lang	137
Ik kan niet vertrekken wanneer ik wil	117
Het openbaar vervoer is te duur	101
Er is geen halte of station dicht bij mijn huis	89
Ik moet veel spullen meenemen	28
Anders	28
Ik voel mij niet veilig in het openbaar vervoer	5

Anders namelijk:

- *Aanbod*
- *Eigen auto/ ander vervoersmiddelen*



# Bestemmingen

De volgende pagina's geven de bestemmingen van de respondenten weer. Hierbij is gevraagd naar de vervoerswijze die ze naar deze bestemmingen gebruiken.

De bestemmingen die aan bod komen zijn:

- *School*
- *Werk*
- *Sport/verenigingen*
- *Boodschappen/winkelen*
- *Recreatief/vrije tijd*





# Reizen naar school

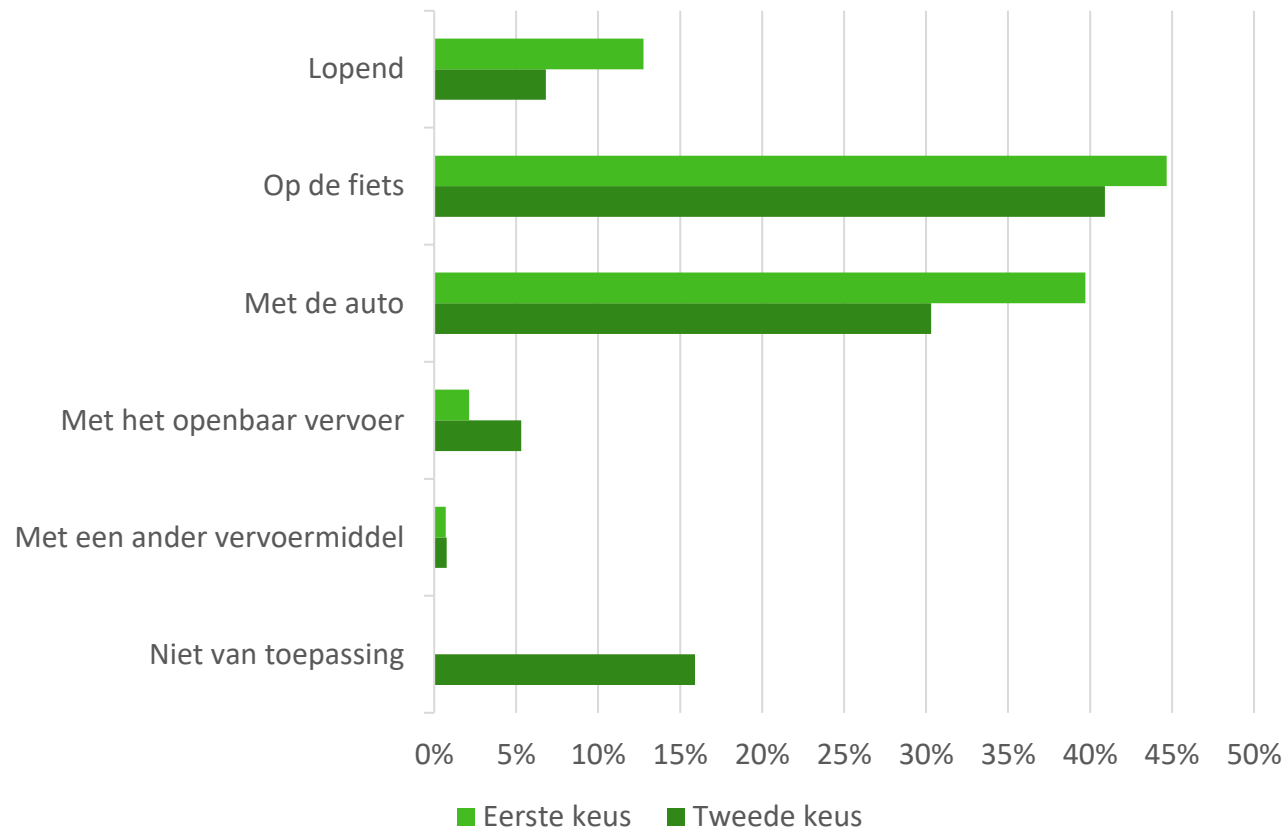
## Reist u wel eens naar school?

● Ja, ik reis wel eens naar school	141	36,91%
Nee, ik reis niet naar school	244	63,87%
<b>Totaal</b>	<b>385</b>	<b>100%</b>

## Hoe reist u meestal naar school? En wat is uw tweede keuze?

*Van de 141 respondenten die wel eens naar school reizen, hebben 141 respondenten hun eerste keuze doorgegeven en 132 respondenten hun tweede keuze.*

	Eerste keus		Tweede keus	
Lopend	18	12,8%	9	6,8%
Op de fiets	63	44,7%	54	40,9%
Met de auto	56	39,7%	40	30,3%
Met het openbaar vervoer	3	2,1%	7	5,3%
Met een ander vervoermiddel	1	0,7%	1	0,8%
Niet van toepassing	0	0,0%	21	15,9%
<b>Totaal</b>	<b>141</b>	<b>100%</b>	<b>132</b>	<b>100%</b>



# Reizen naar school

*Leeftijd van de respondenten die wel eens naar school reizen*

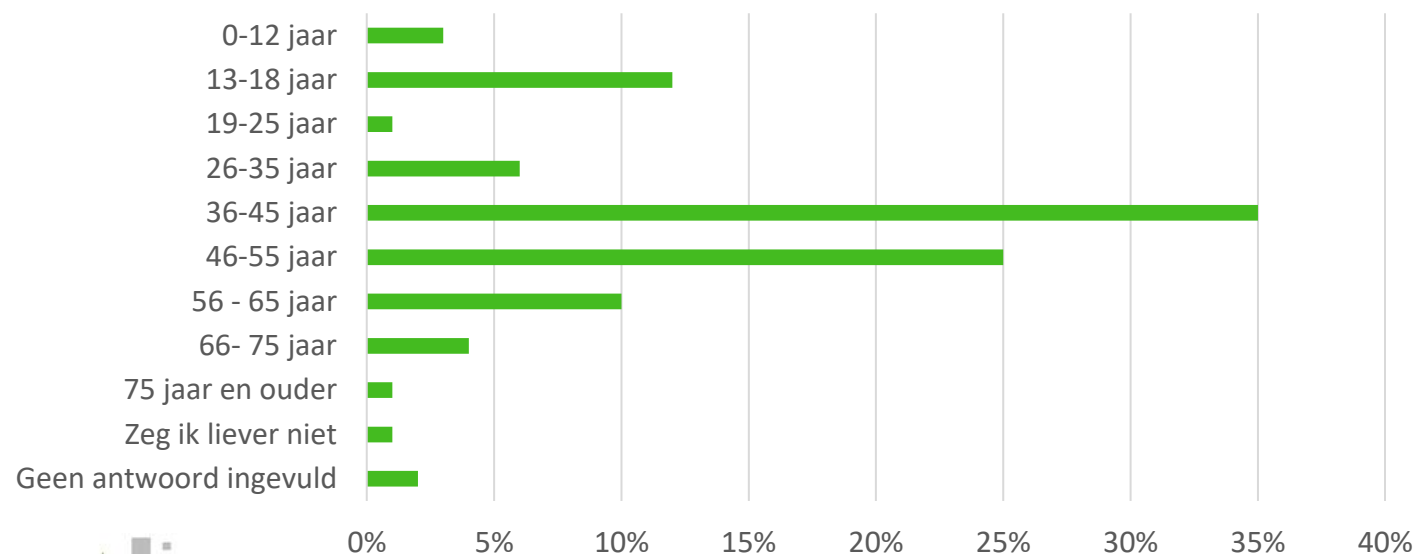
## Reist u wel eens naar school?

● Ja, ik reis wel eens naar school	141	36,91%
Nee, ik reis niet naar school	244	63,87%
<b>Totaal</b>	<b>385</b>	<b>100%</b>

## Aantal respondenten die ja ingevuld hebben naar reizen naar school per leeftijd

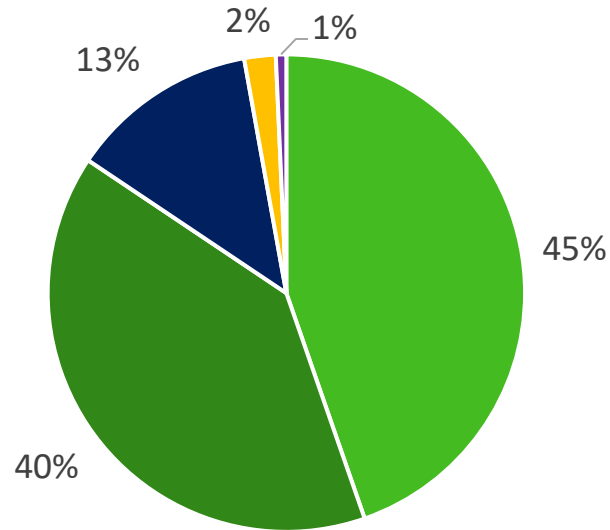
*Van de 141 respondenten die wel eens naar school reizen, hebben 141 respondenten hun leeftijd aangegeven.*

0-12 jaar	4	3%
13-18 jaar	17	12%
19-25 jaar	1	1%
26-35 jaar	9	6%
36-45 jaar	50	35%
46-55 jaar	35	25%
56 - 65 jaar	14	10%
66- 75 jaar	6	4%
75 jaar en ouder	1	1%
Zeg ik liever niet	1	1%
Geen antwoord ingevuld	3	2%
<b>Totaal</b>	<b>141</b>	<b>100%</b>



# Hoe reist u meestal naar school?

**Eerste keuze**



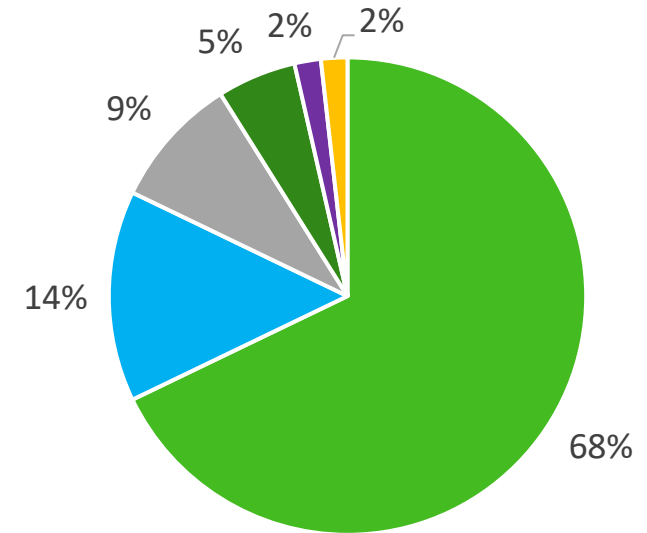
- Op de fiets
- Lopend
- Met een ander vervoermiddel
- Met de auto
- Met het openbaar vervoer

Autogebruikers uitgelicht



**Tweede keuze**

van eerste keuze auto



- Op de fiets
- Geen reden ingevuld
- Met een ander vervoermiddel
- Niet van toepassing
- Met de auto
- Met het openbaar vervoer

# Reizen naar werk

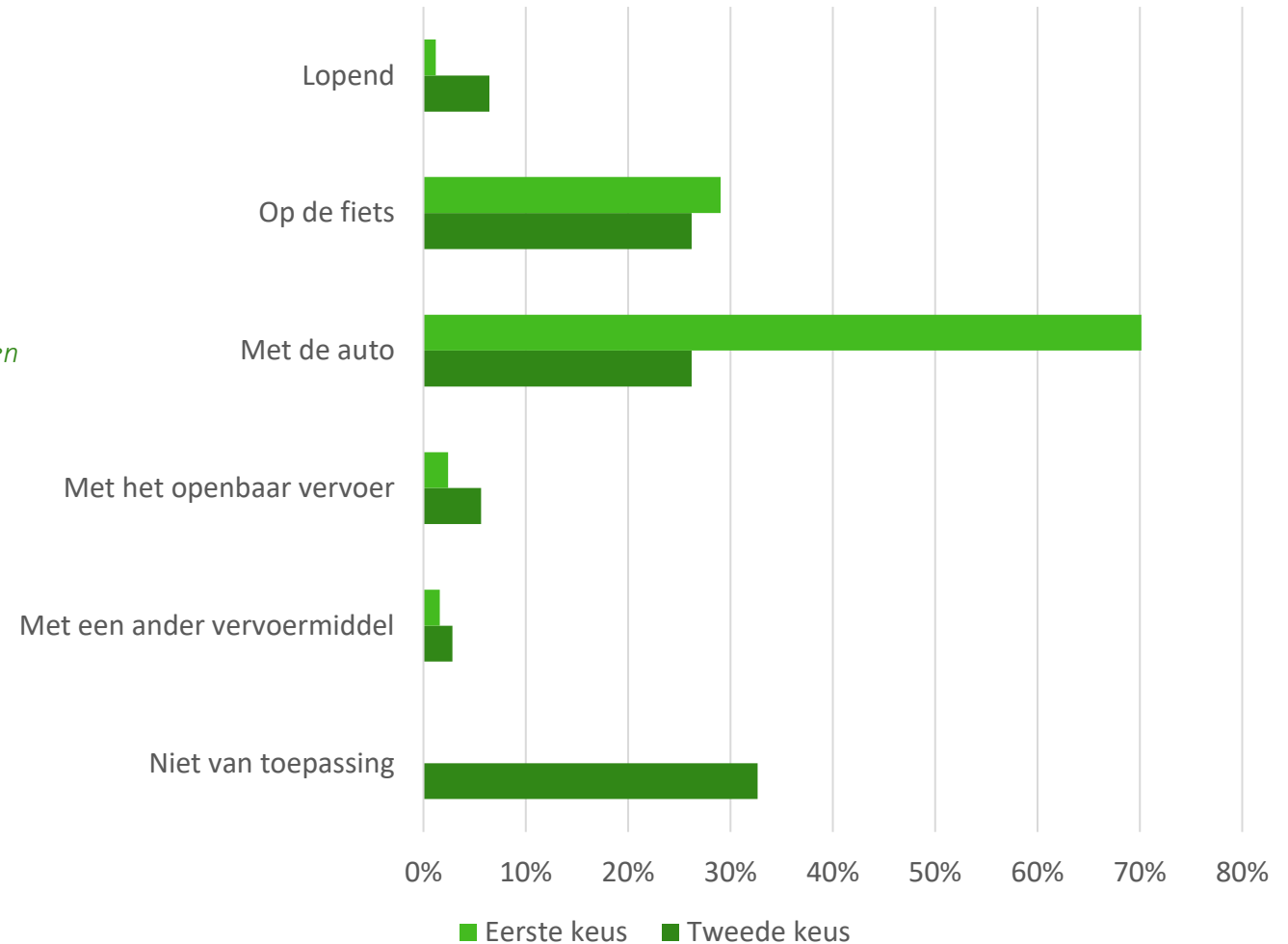
## Reist u wel eens naar werk?

● Ja, ik reis wel eens naar werk	256	70,9%
Nee, ik reis niet naar werk	125	29,1%
<b>Totaal</b>	<b>381</b>	<b>100%</b>

## Hoe reist u meestal naar werk? En wat is uw tweede keuze?

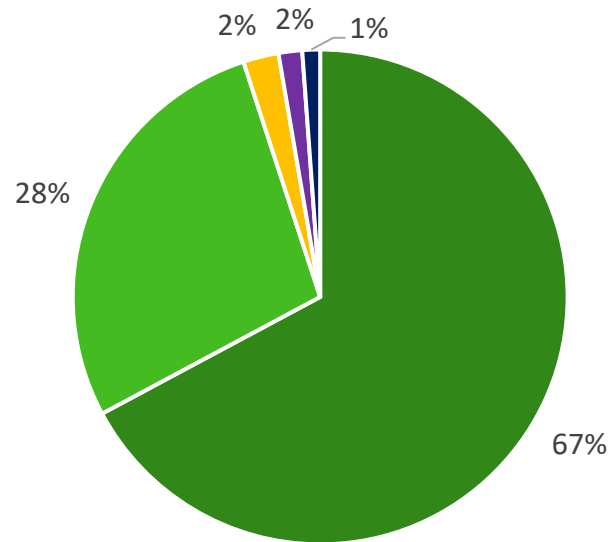
*Van de 256 respondenten die wel eens naar werk reizen, hebben 259 respondenten hun eerste keuze doorgegeven en 248 respondenten hun tweede keuze.*

	Eerste keus		Tweede keus	
Lopend	3	1,2%	16	6,5%
Op de fiets	72	29,0%	65	26,2%
Met de auto	174	70,2%	65	26,2%
Met het openbaar vervoer	6	2,4%	14	5,6%
Met een ander vervoermiddel	4	1,6%	7	2,8%
Niet van toepassing	0	0,0%	81	32,7%
<b>Totaal</b>	<b>259</b>	<b>100%</b>	<b>248</b>	<b>100%</b>



# Hoe reist u meestal naar werk?

**Eerste keuze**

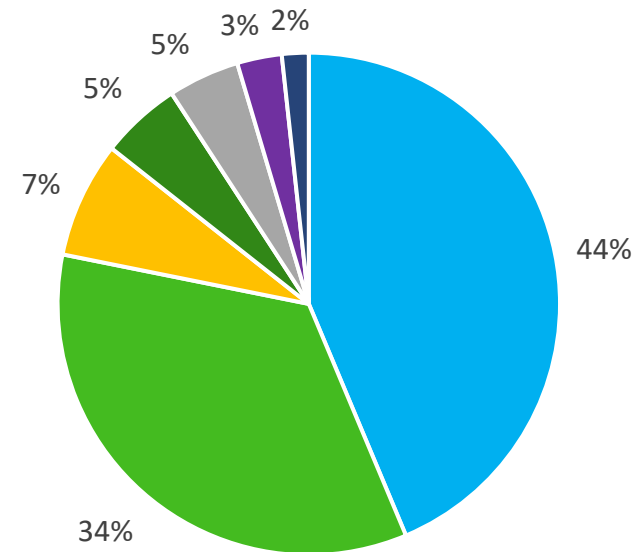


- Met de auto
- Op de fiets
- Met het openbaar vervoer
- Met een ander vervoermiddel
- Lopend

Autogebruikers uitgelicht



**Tweede keuze**  
van eerste keuze auto



- Niet van toepassing
- Met het openbaar vervoer
- Geen reden ingevuld
- Lopend
- Op de fiets
- Met de auto
- Met een ander vervoermiddel

# Reizen naar sport/vereniging

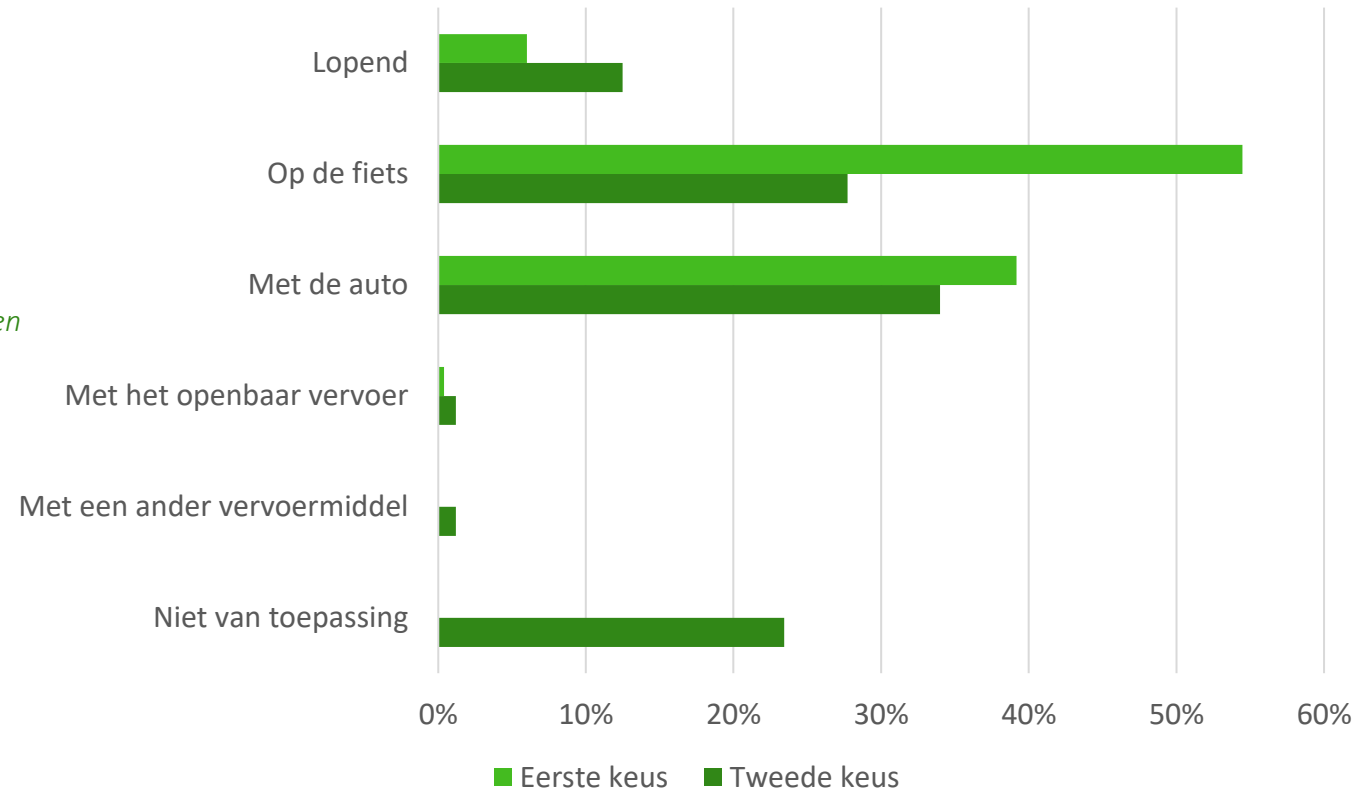
Reist u wel eens naar een (sport)vereniging?

● Ja, ik reis wel eens naar een (sport)vereniging	268	69,79%
Nee, ik reis niet naar een (sport)vereniging	116	30,21%
<b>Totaal</b>	<b>384</b>	<b>100%</b>

Hoe reist u meestal naar werk? En wat is uw tweede keuze?

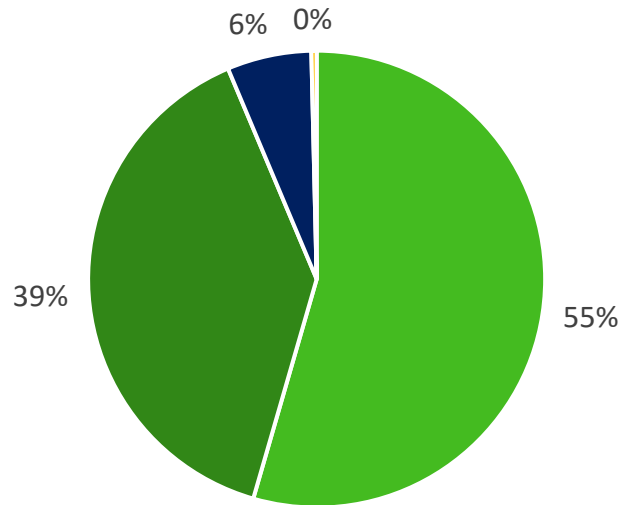
*Van de 268 respondenten die wel eens naar een (sport)vereniging reizen, hebben 268 respondenten hun eerste keuze doorgegeven en 258 respondenten hun tweede keuze.*

	Eerste keus		Tweede keus	
Lopend	16	6,0%	32	12,5%
Op de fiets	105	39,2%	87	34,0%
Met de auto	146	54,5%	3	1,2%
Met het openbaar vervoer	1	0,4%	3	1,2%
Met een ander vervoermiddel	0	0,0%	60	23,4%
Niet van toepassing	0	0,0%	71	27,7%
<b>Totaal</b>	<b>268</b>	<b>100%</b>	<b>258</b>	<b>100%</b>



# Hoe reist u meestal naar sport/vereniging?

**Eerste keuze**

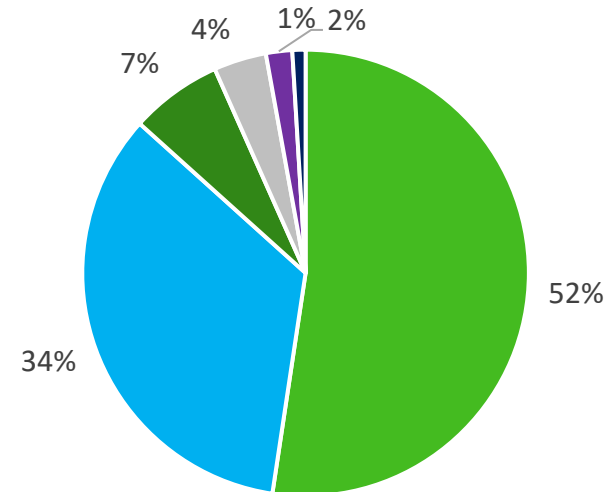


Autogebruikers uitgelicht



**Tweede keuze**

van eerste keuze auto



■ Op de fiets ■ Met de auto ■ Lopend ■ Met het openbaar vervoer

■ Op de fiets ■ Niet van toepassing  
 ■ Met de auto ■ Geen reden ingevuld  
 ■ Met een ander vervoermiddel ■ Lopend



# Reizen voor winkelen (boodschappen)

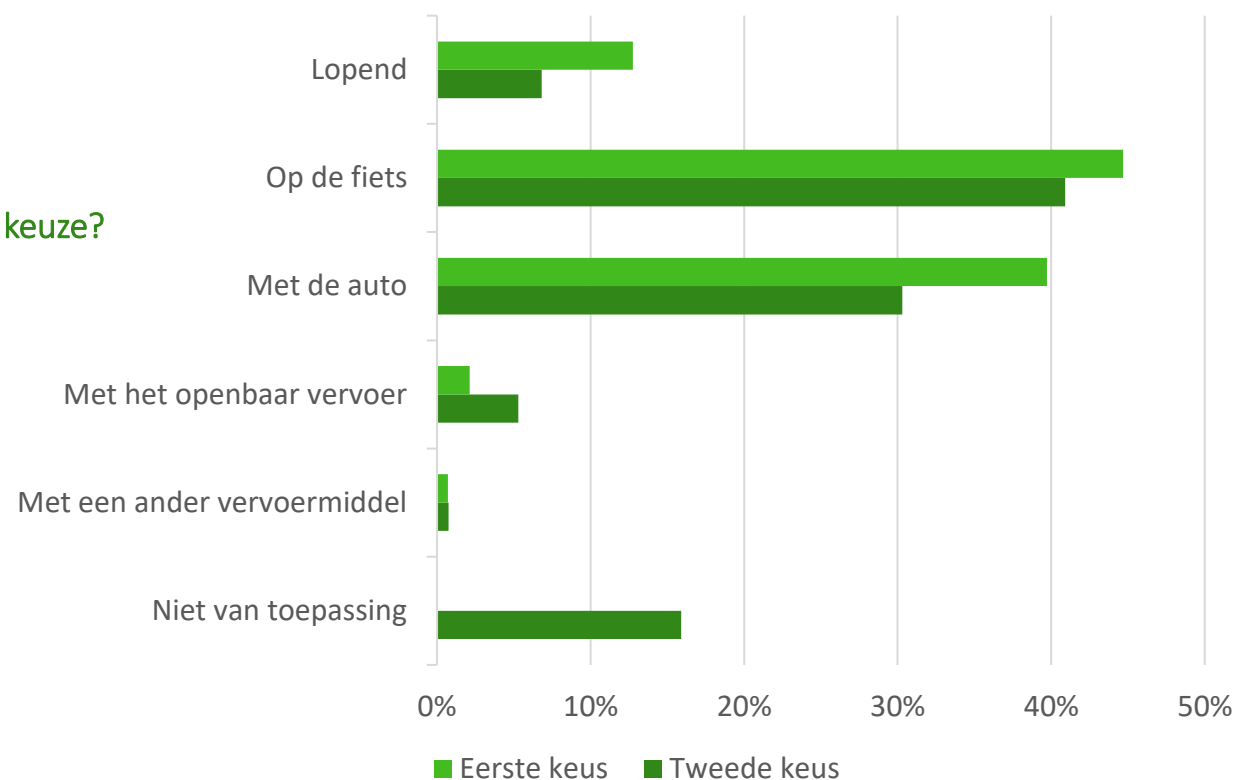
Reist u wel eens om boodschappen te doen of om te winkelen?

● Ja, ik reis wel eens om boodschappen te doen	346	90,8%
Nee, ik reis niet om boodschappen te doen	35	9,2%
<b>Totaal</b>	<b>381</b>	<b>100%</b>

Hoe reist u meestal voor winkelen/boodschappen? En wat is uw tweede keuze?

*Van de 346 respondenten die wel eens voor winkelen/boodschappen reizen, hebben 346 respondenten hun eerste keuze doorgegeven en 326 respondenten hun tweede keuze.*

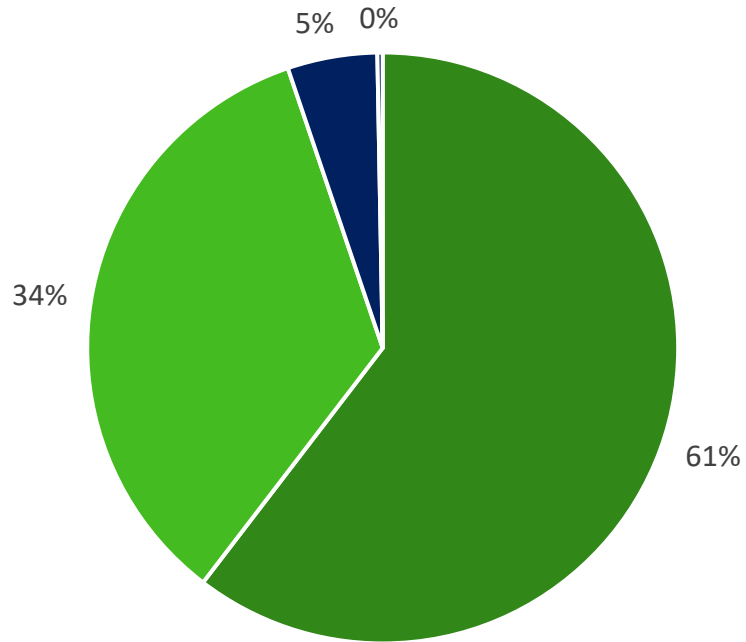
	Eerste keus		Tweede keus	
Lopend	17	4,9%	32	9,8%
Op de fiets	119	34,4%	144	44,2%
Met de auto	209	60,4%	102	31,3%
Met het openbaar vervoer	0	0,0%	1	0,3%
Met een ander vervoermiddel	1	0,3%	1	0,3%
Niet van toepassing	0	0,0%	46	14,1%
<b>Totaal</b>	<b>346</b>	<b>100%</b>	<b>326</b>	<b>100%</b>





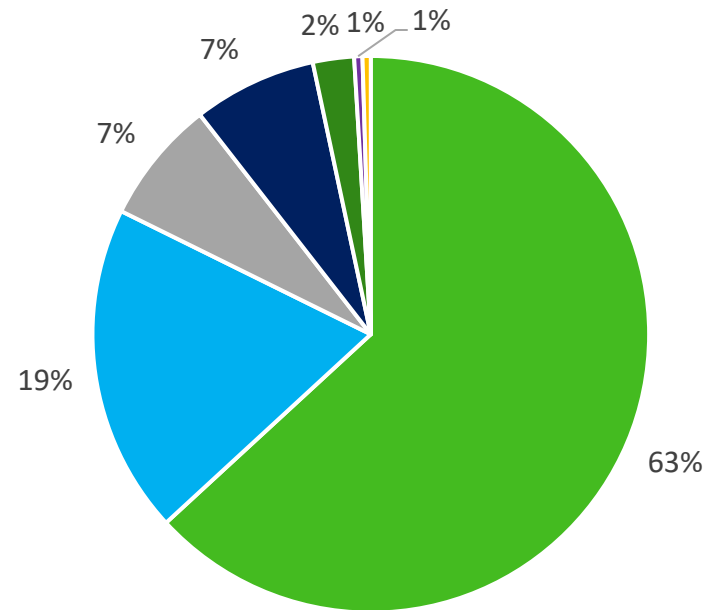
# Hoe reist u meestal als u boodschappen doet/gaat winkelen?

**Eerste keus**



**Tweede keus**

van eerste keuze auto



Autogebruikers uitgelicht



■ Met de auto ■ Op de fiets ■ Lopend ■ Met een ander vervoermiddel

■ Op de fiets  
■ Lopend  
■ Met het openbaar vervoer

■ Niet van toepassing  
■ Met de auto

■ Geen reden ingevuld  
■ Met een ander vervoermiddel



kragten



# Verkeersknelpunten

De volgende pagina's geven weer welke verkeersknelpunten de respondenten ervaren. Dit kan gaan over parkeren, verkeersoverlast of verkeersveiligheid. De knelpunten zijn op kaart weergegeven.

# Verkeersknelpunten

Waarom is dit een verkeersknelpunt?

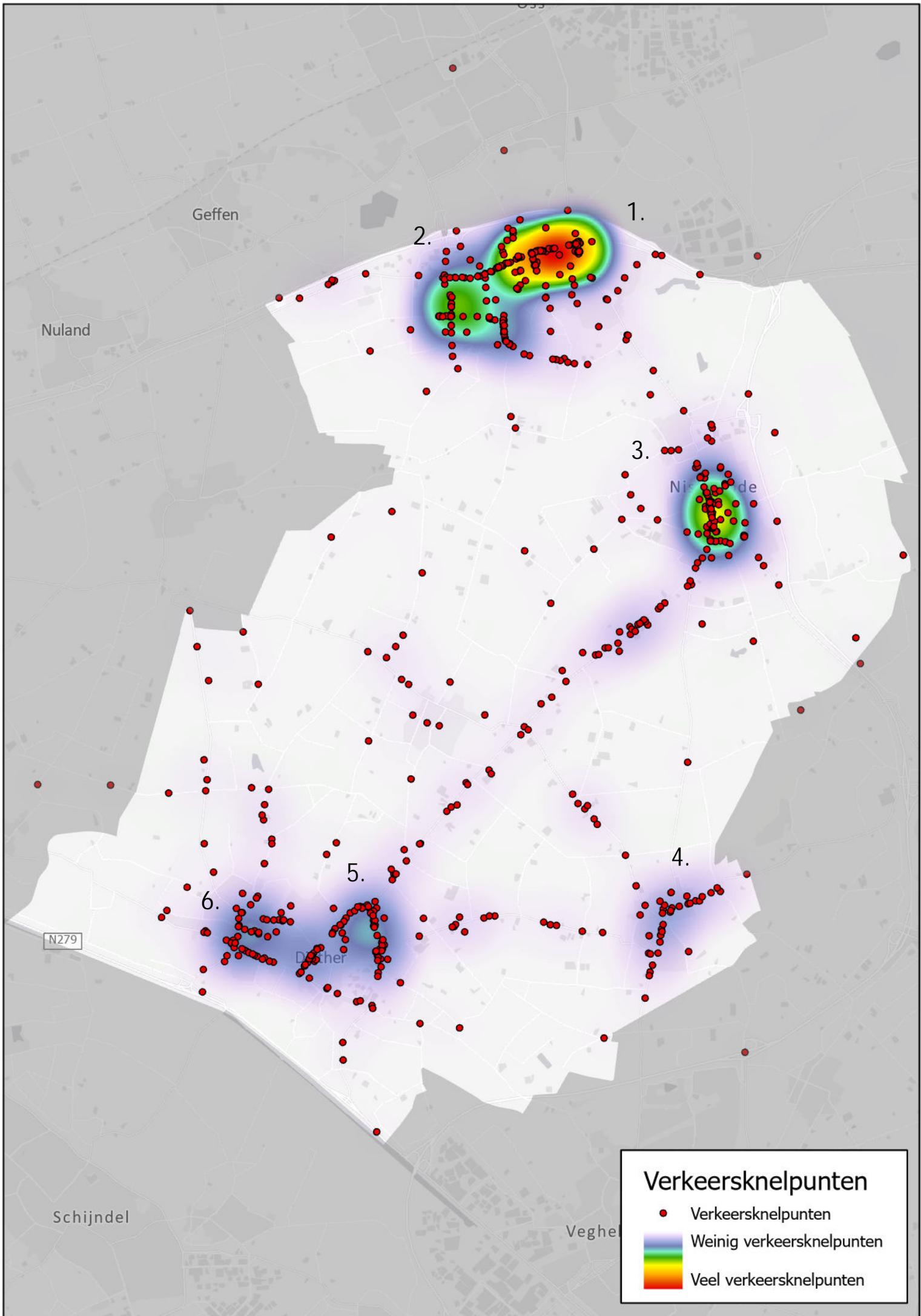
*Kies de meest belangrijke reden.*

*262 respondenten hebben in totaal 751 verkeersknelpunten aangegeven in de gemeente.*

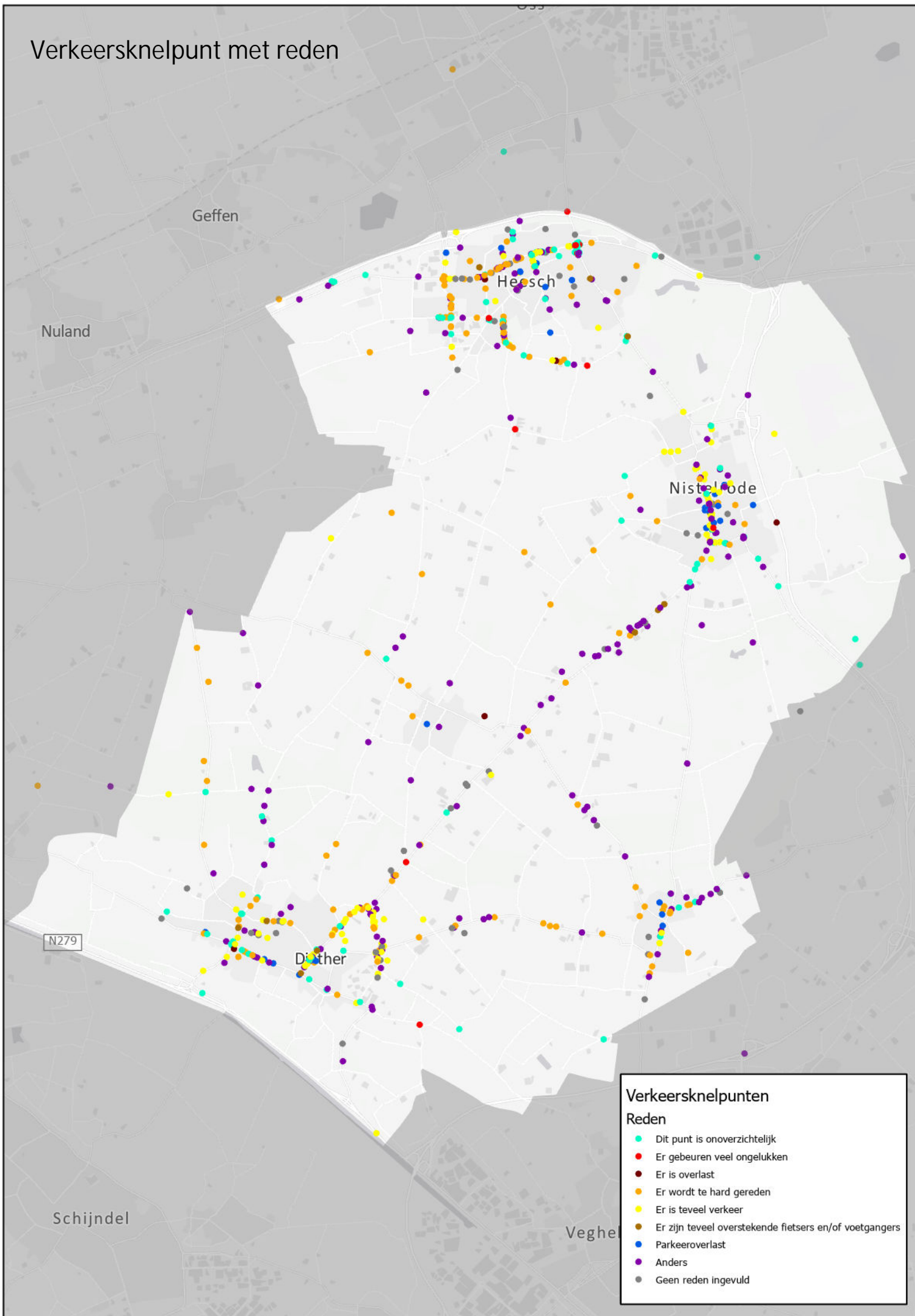
Anders*	211
Dit punt is onoverzichtelijk	172
Er wordt te hard gereden	148
Er is teveel verkeer	142
Geen reden ingevuld	69
Parkeeroverlast (foutparkeren, weinig parkeerplaatsen)	31
Er zijn teveel overstekende fietsers en/of voetgangers	23
Er gebeuren veel ongelukken	17
Er is overlast (geluid of geur)	7

*\* Anders antwoorden zijn bij Kragten en de gemeente Bernheze bekend.*





# Verkeersknelpunt met reden



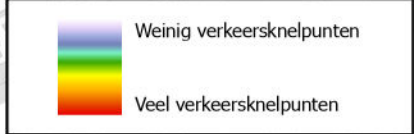
## Verkeersknelpunten

### Reden

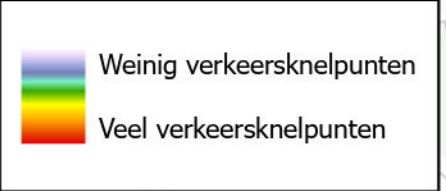
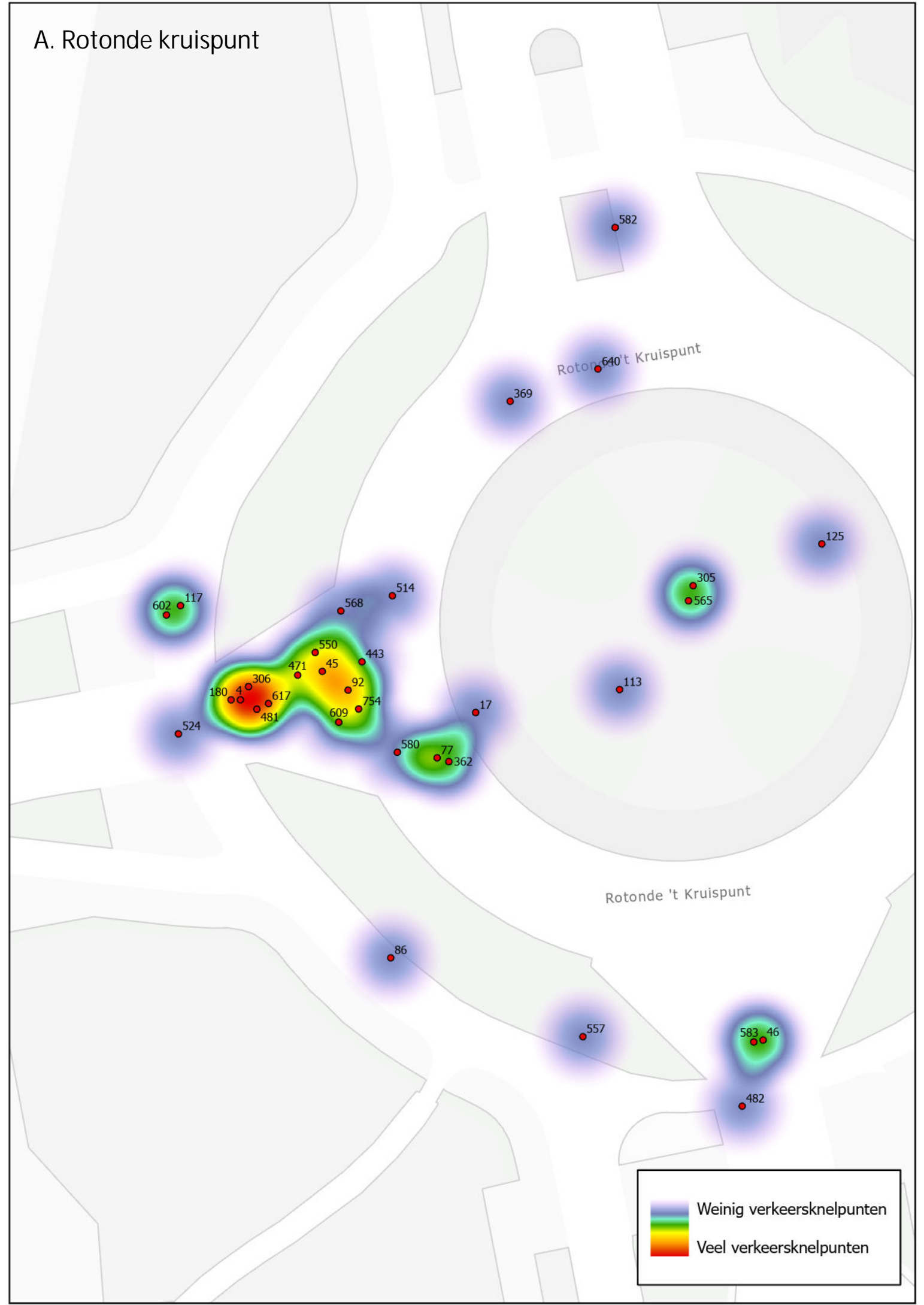
- Dit punt is onoverzichtelijk
- Er gebeuren veel ongelukken
- Er is overlast
- Er wordt te hard gereden
- Er is teveel verkeer
- Er zijn teveel overstekende fietsers en/of voetgangers
- Parkeeroverlast
- Anders
- Geen reden ingevuld

# 1. Omgeving 't Dorp

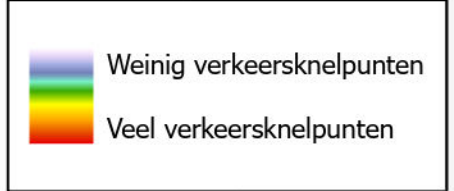
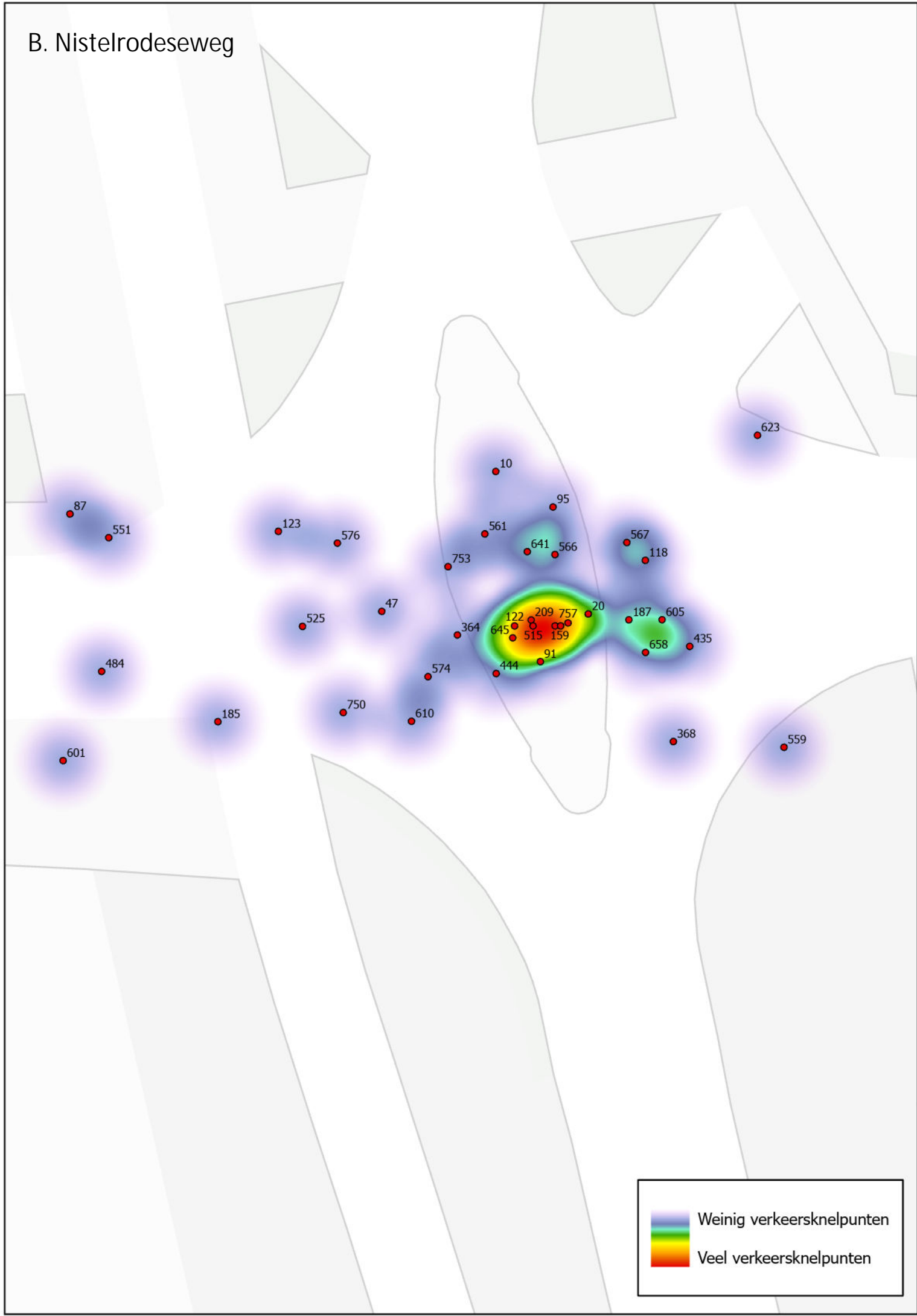
Rotonde Nisterodeseweg tot kruising Schoonstraat



# A. Ronde kruispunt



# B. Nistelrodeseweg

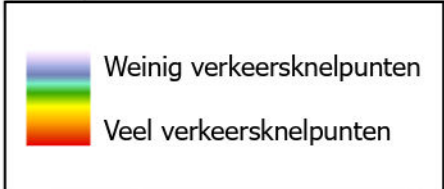
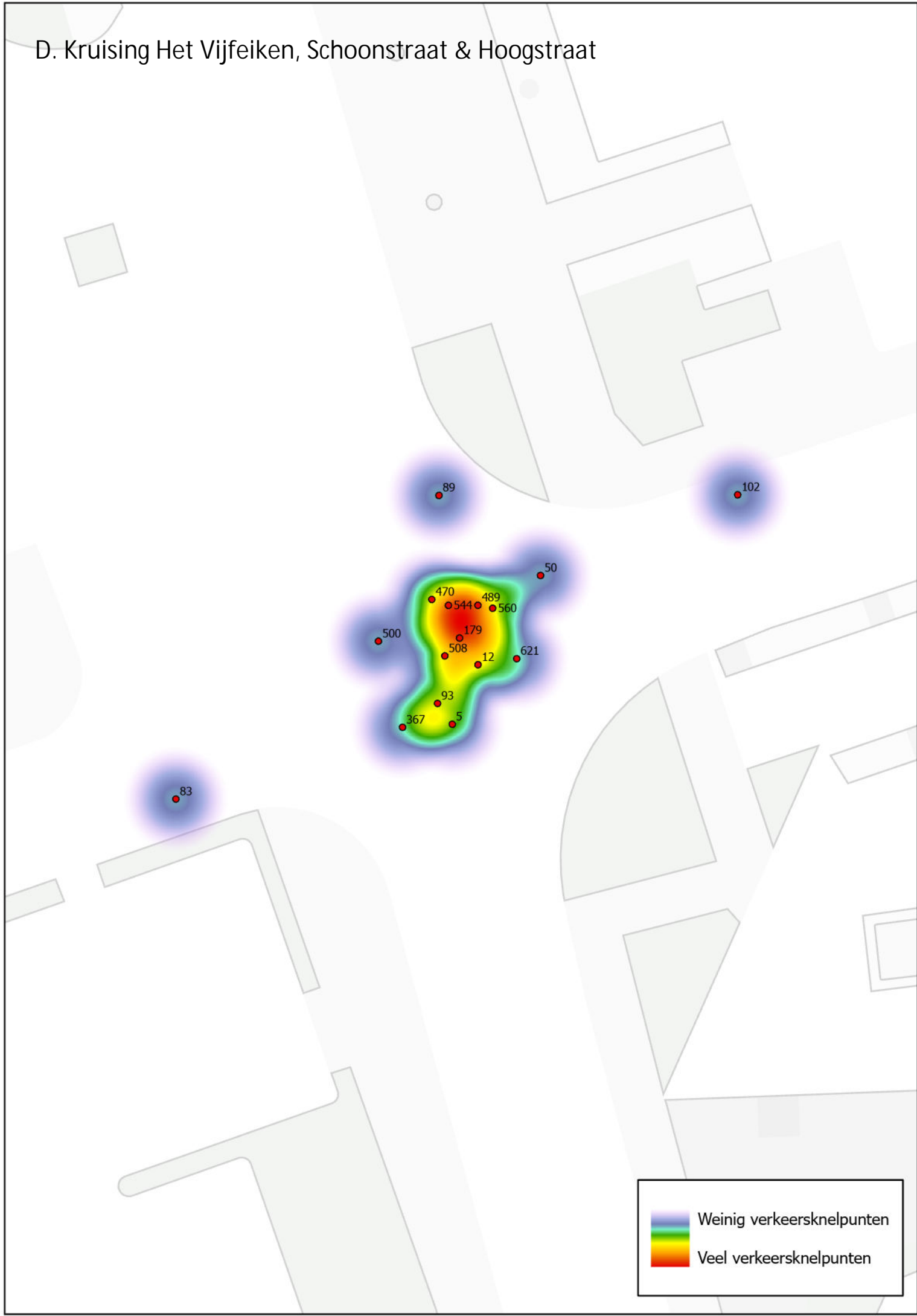


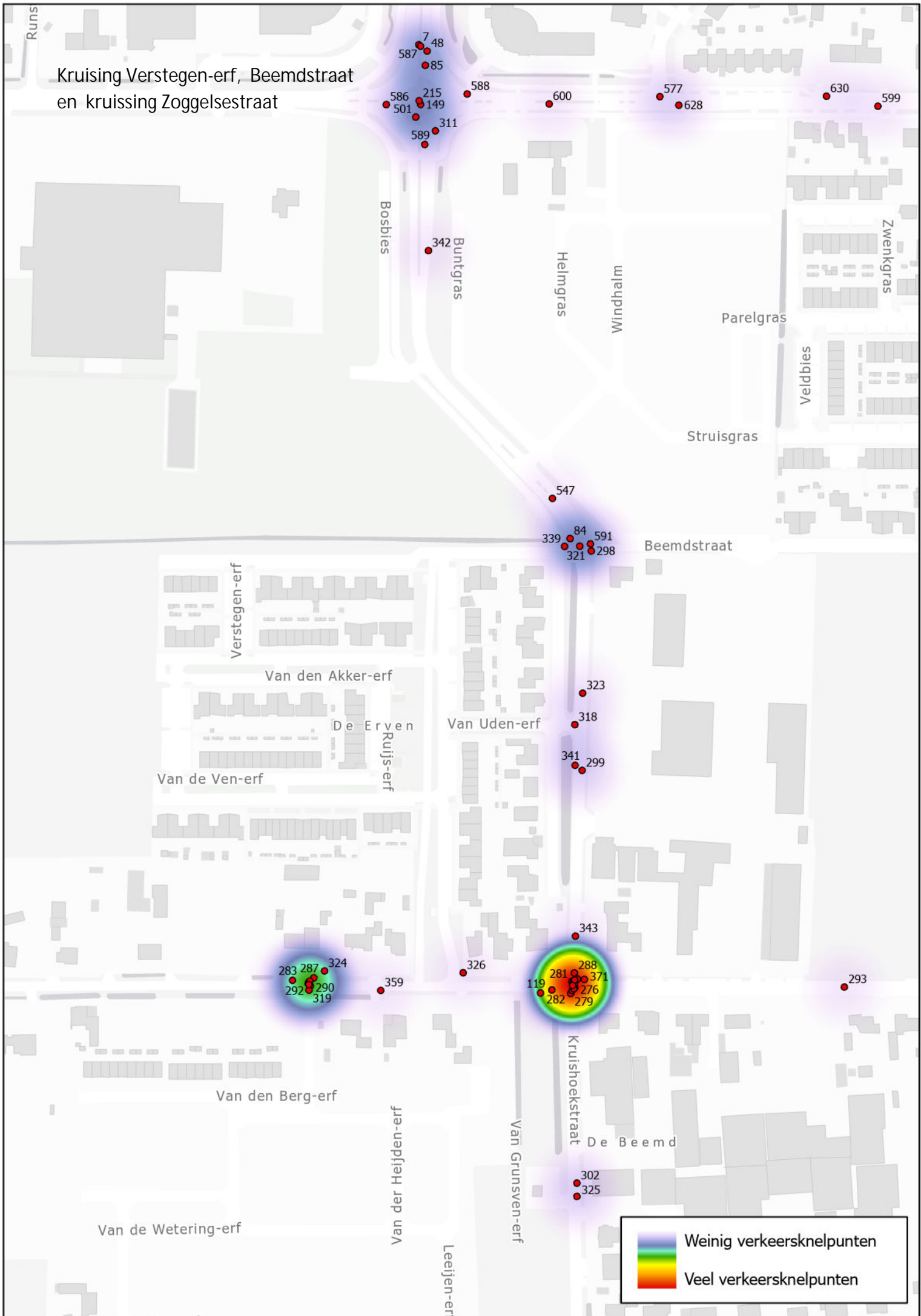


# C. Het Dorp - Schoonstraat - Beellandstraat

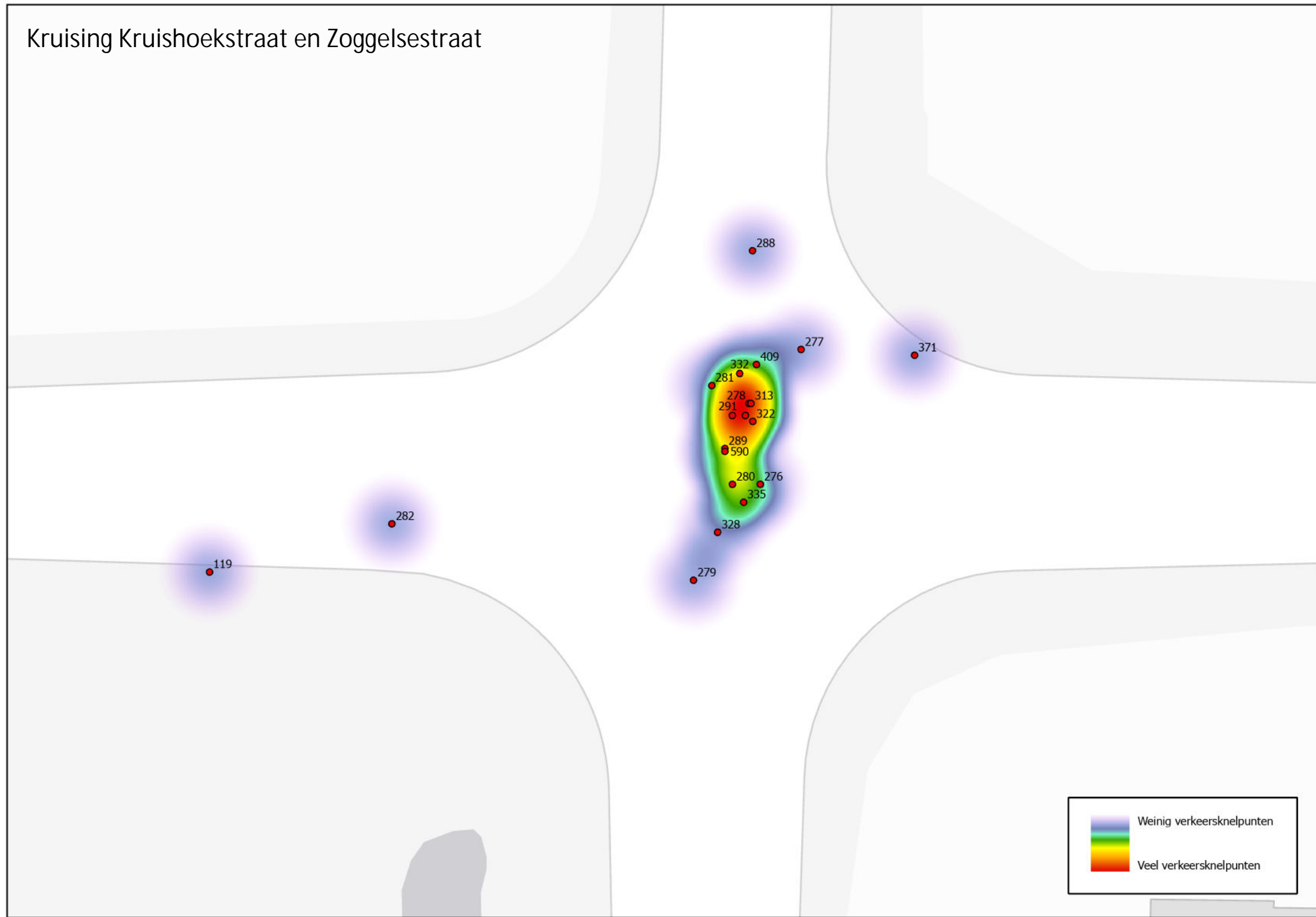


# D. Kruising Het Vijfeiken, Schoonstraat & Hoogstraat





# Kruising Kruishoekstraat en Zoggelsestraat



### 3. Laar



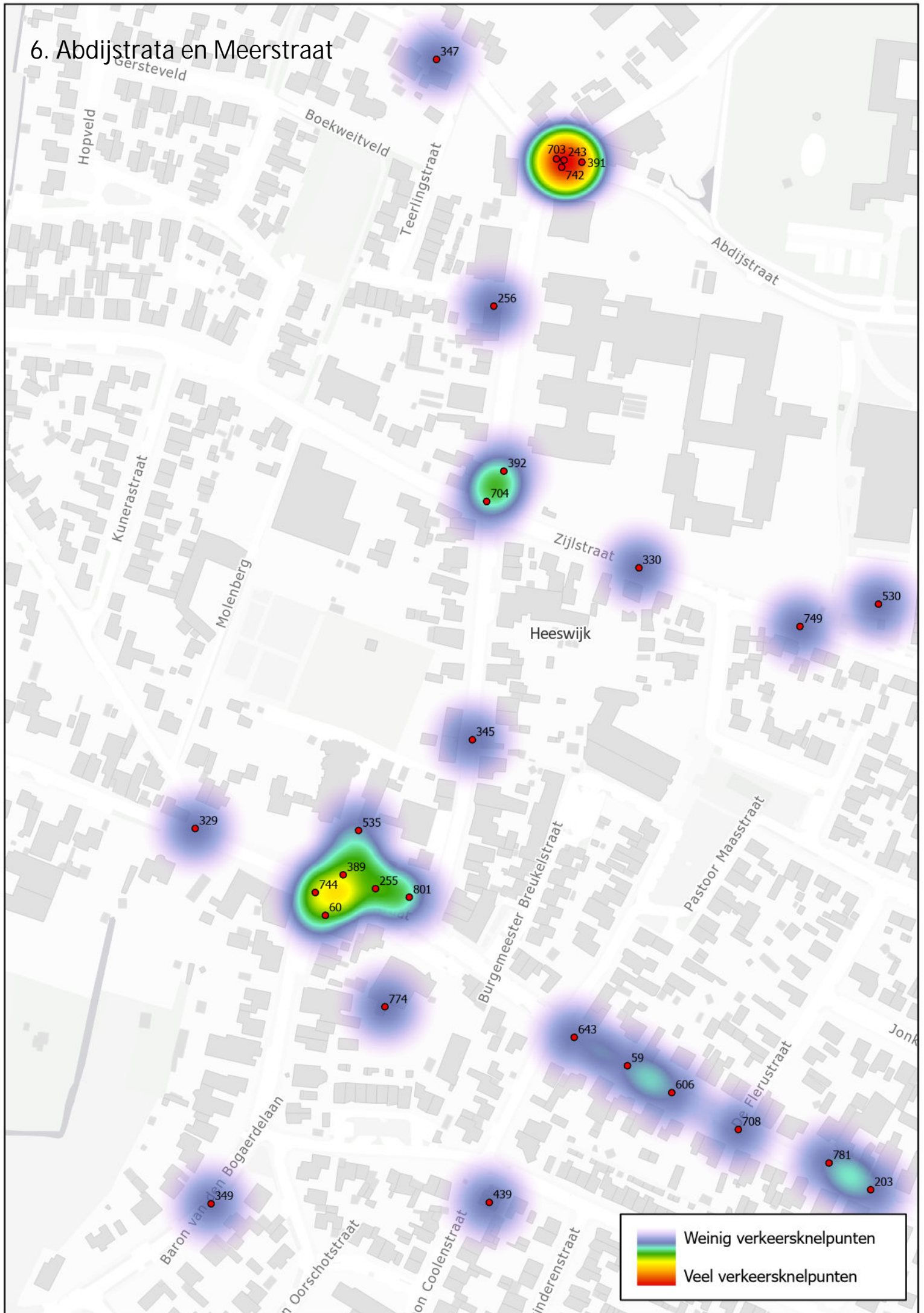
#### 4. Heuvel en Kerkstraat tot aan Rietdijk



# 5. Hommelsedijk, Torenstraat en Zandstraat



## 6. Abdijstrata en Meerstraat







## Goede voorbeelden

De volgende pagina's geven weer welke goede voorbeelden in het verkeer de respondenten ervaren. Dit kan gaan over weinig overlast, goede doorstroming of goede punten van verkeersveiligheid. De voorbeelden zijn op kaart weergegeven.

# Goede voorbeelden

Waarom is dit een goed voorbeeld van een verkeerssituatie?  
*Kies de meest belangrijke reden.*

*120 respondenten hebben in totaal 201 goede verkeerssituaties aangegeven in de gemeente.*

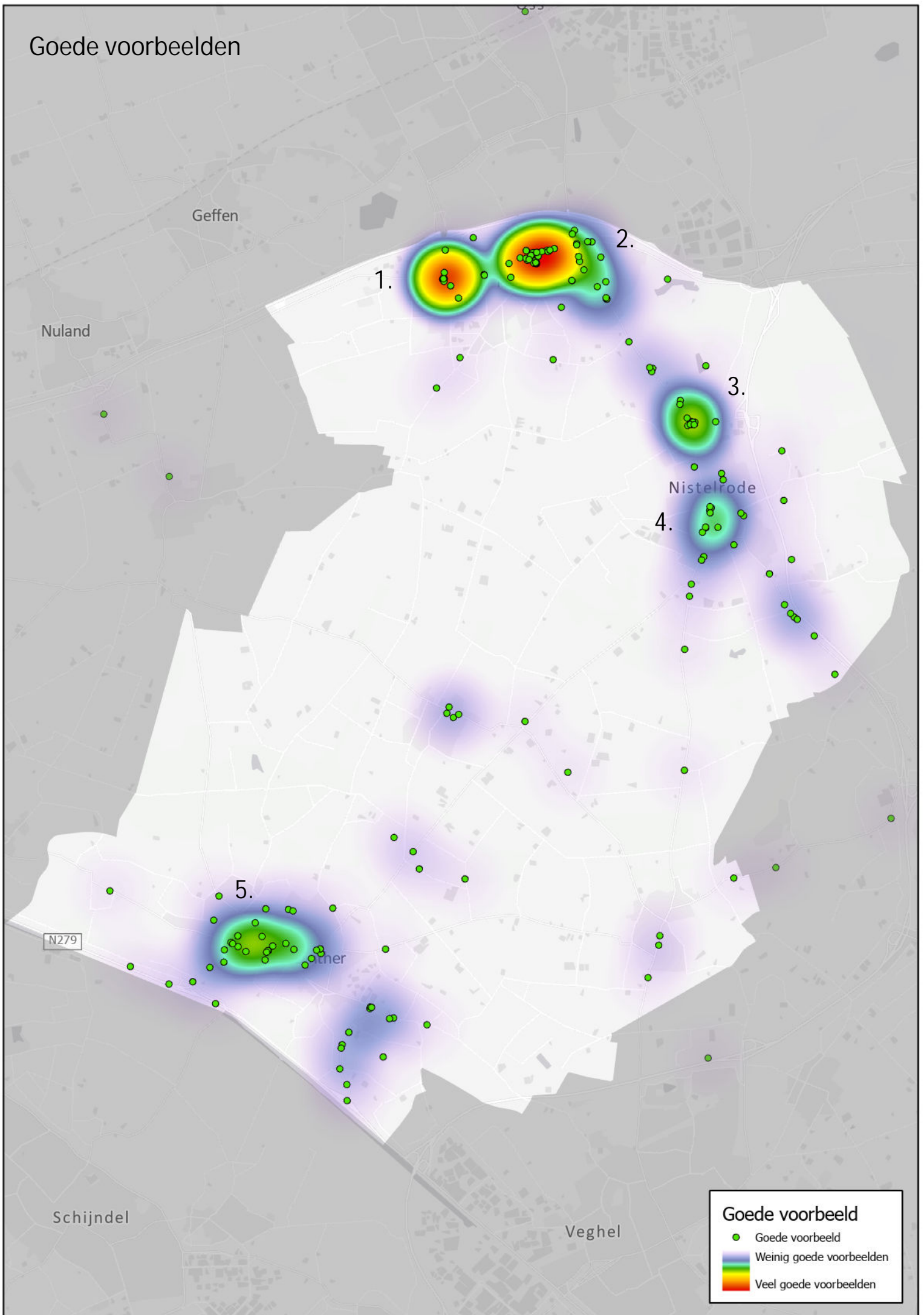
Dit punt is overzichtelijk	50
Je kan hier prettig fietsen	45
Anders*	29
Er is genoeg parkeerplaats	27
Je kan hier prettig lopen	20
geen reden ingevuld	10
Mensen houden zich aan de maximum snelheid	7
Er is weinig verkeer	5
Er zijn weinig overstekende fietsers en/of voetgangers	5
Er gebeuren weinig ongelukken	3



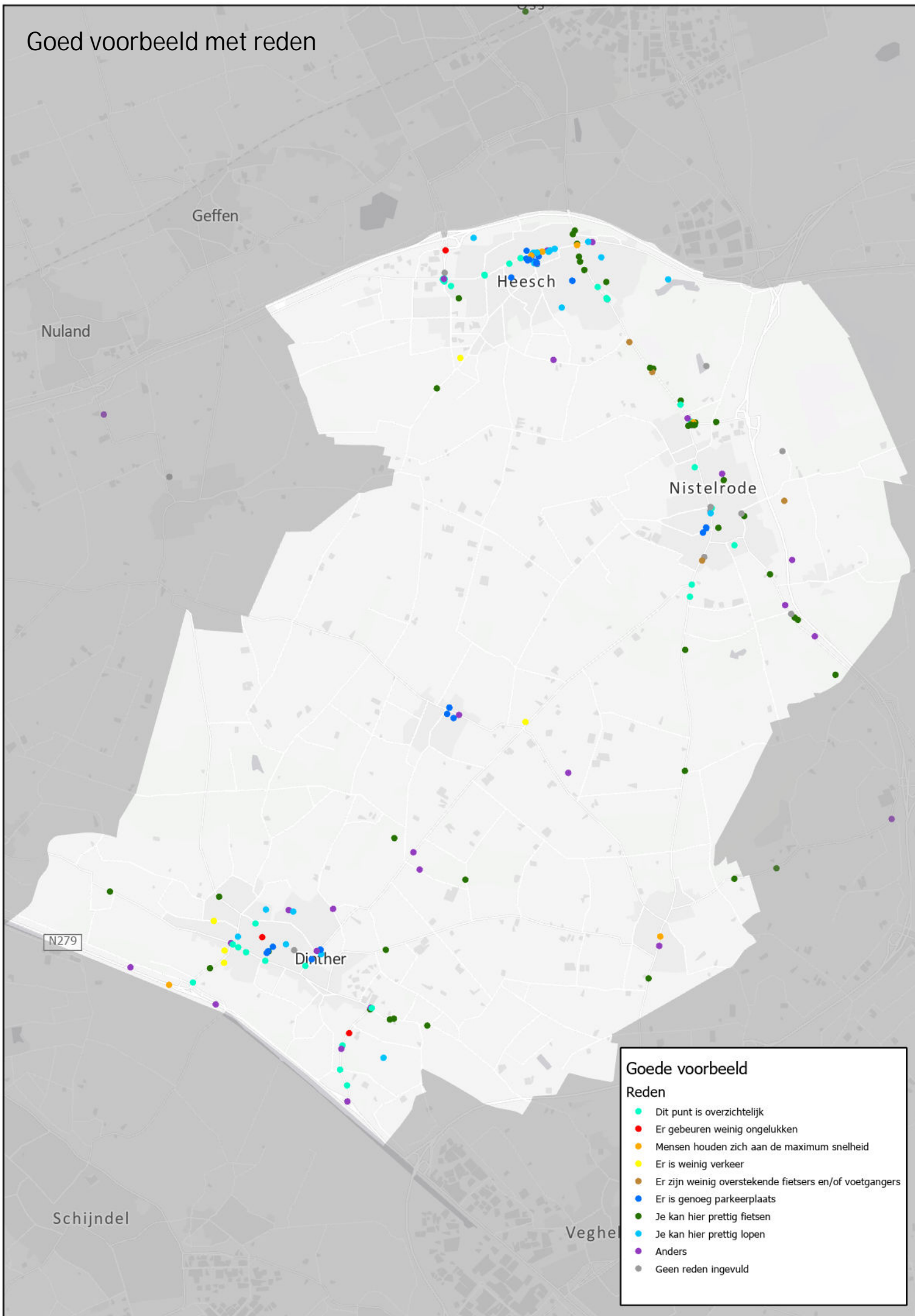
*\* De antwoorden bij de categorie 'anders' zijn bij Kragten en de gemeente Bernheze bekend.*



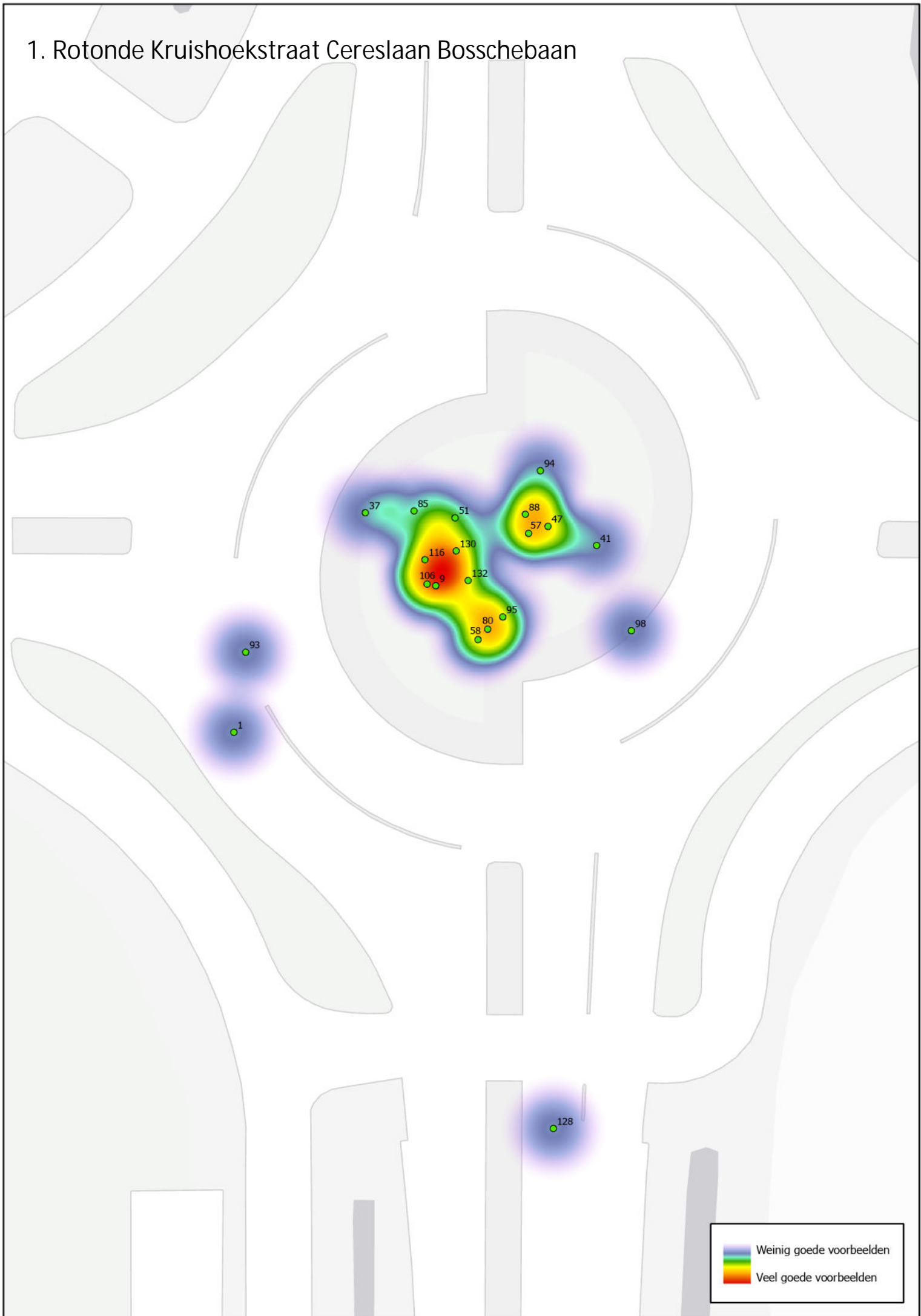
# Goede voorbeelden



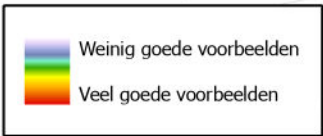
# Goed voorbeeld met reden



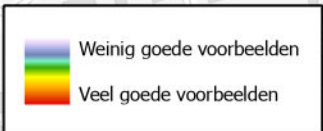
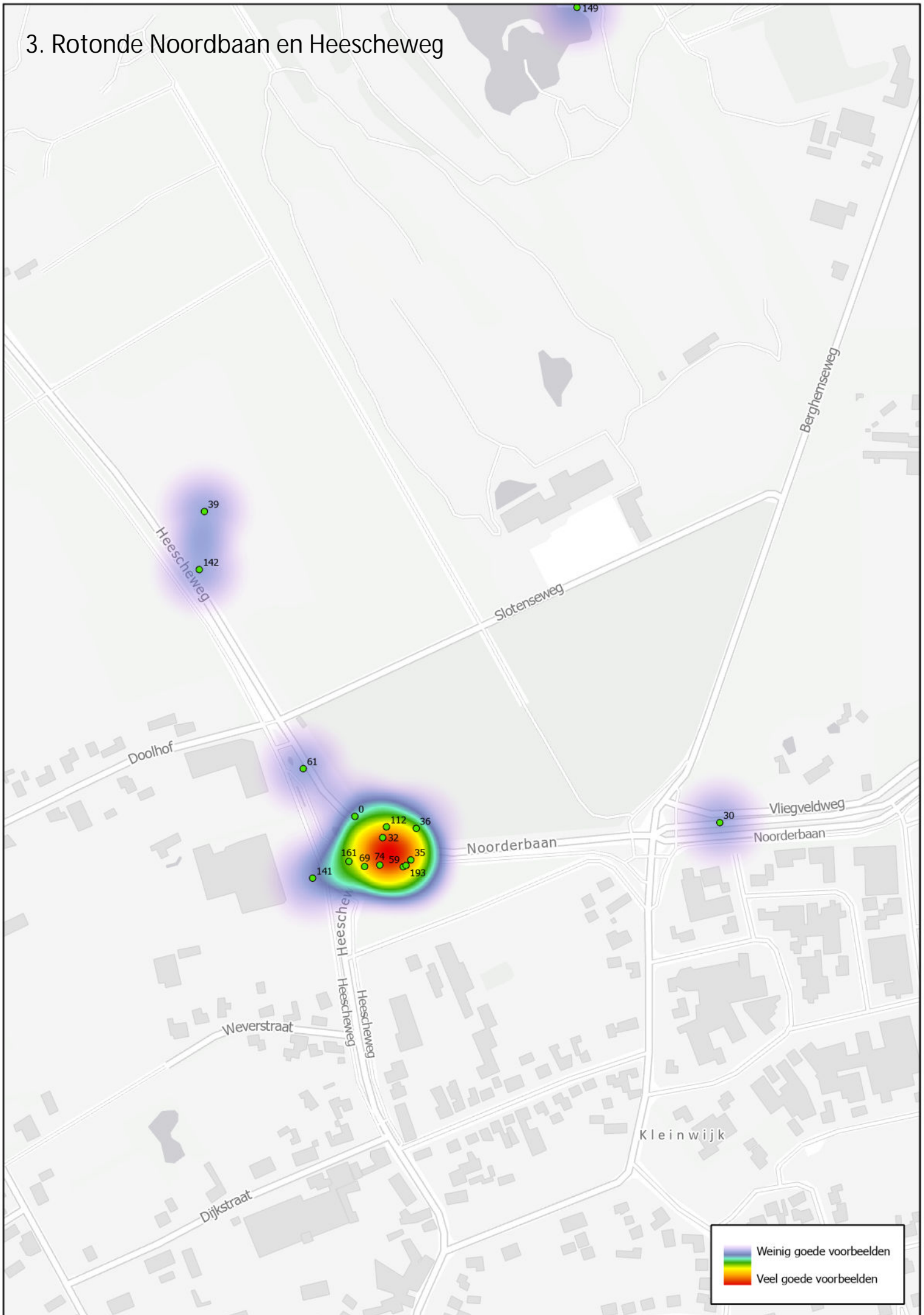
# 1. Rotonde Kruishoekstraat Cereslaan Bosschebaan



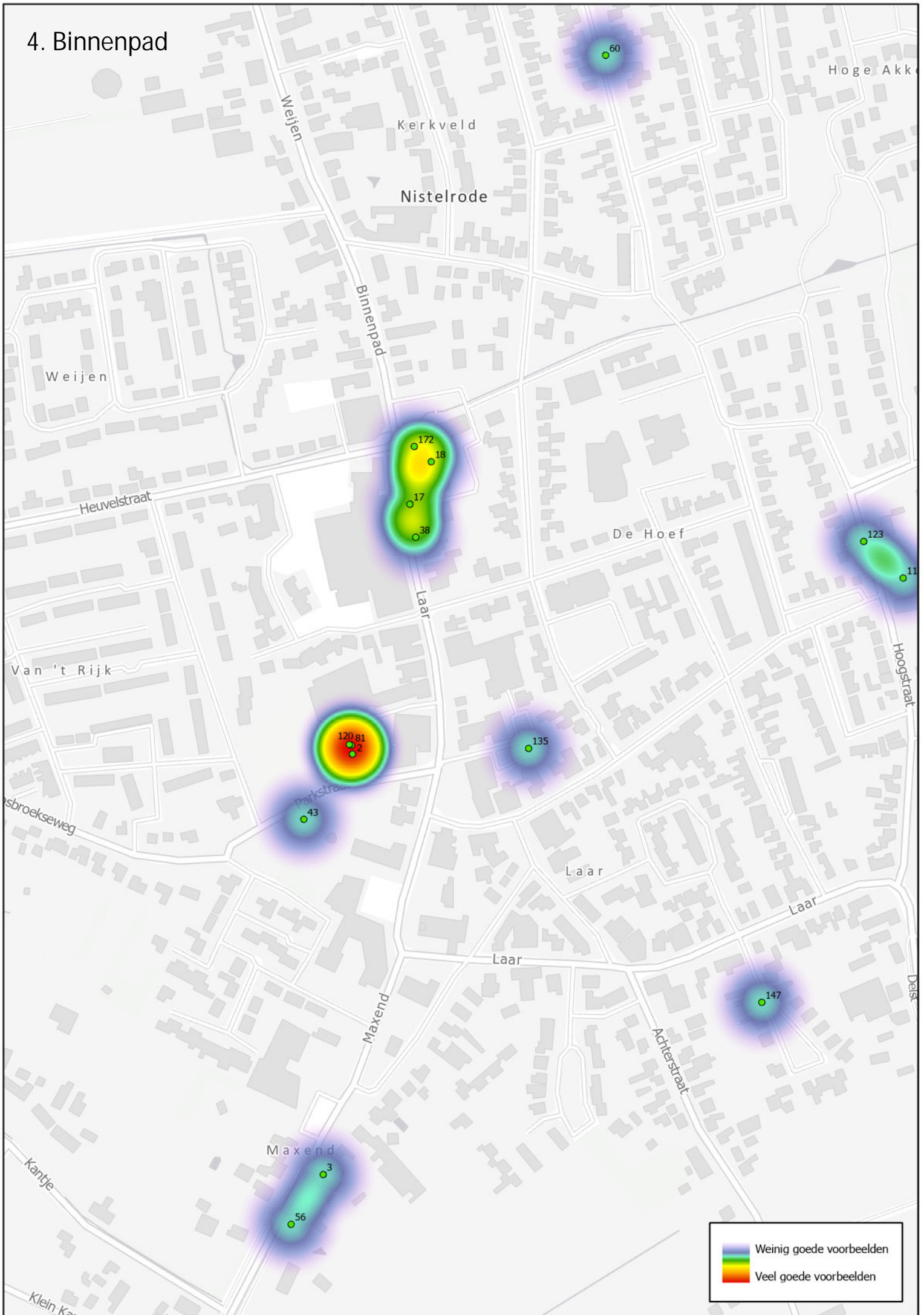
## 2. Parkeerplaat de Misse



### 3. Rotonde Noordbaan en Heescheweg

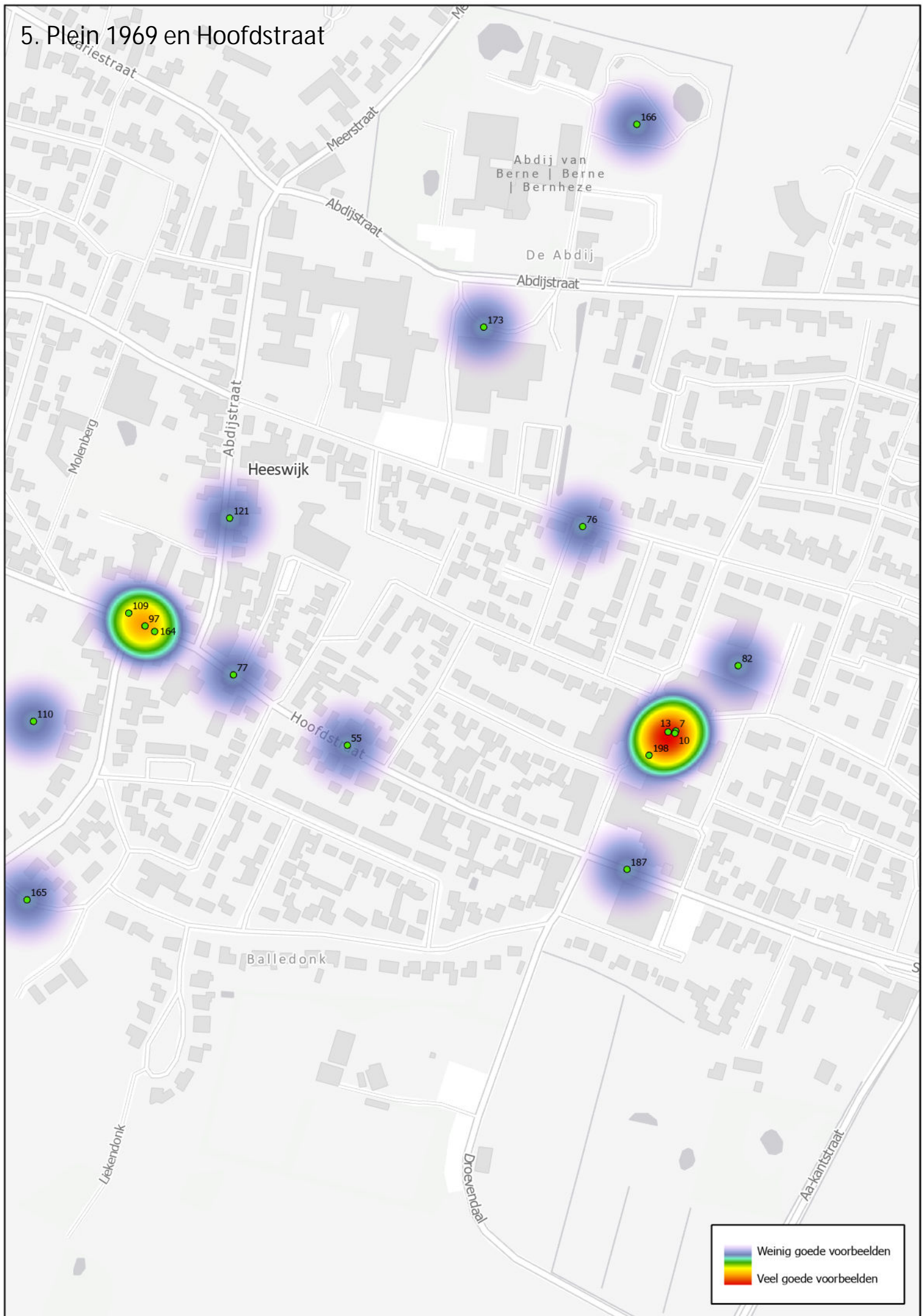


# 4. Binnenpad





## 5. Plein 1969 en Hoofdstraat

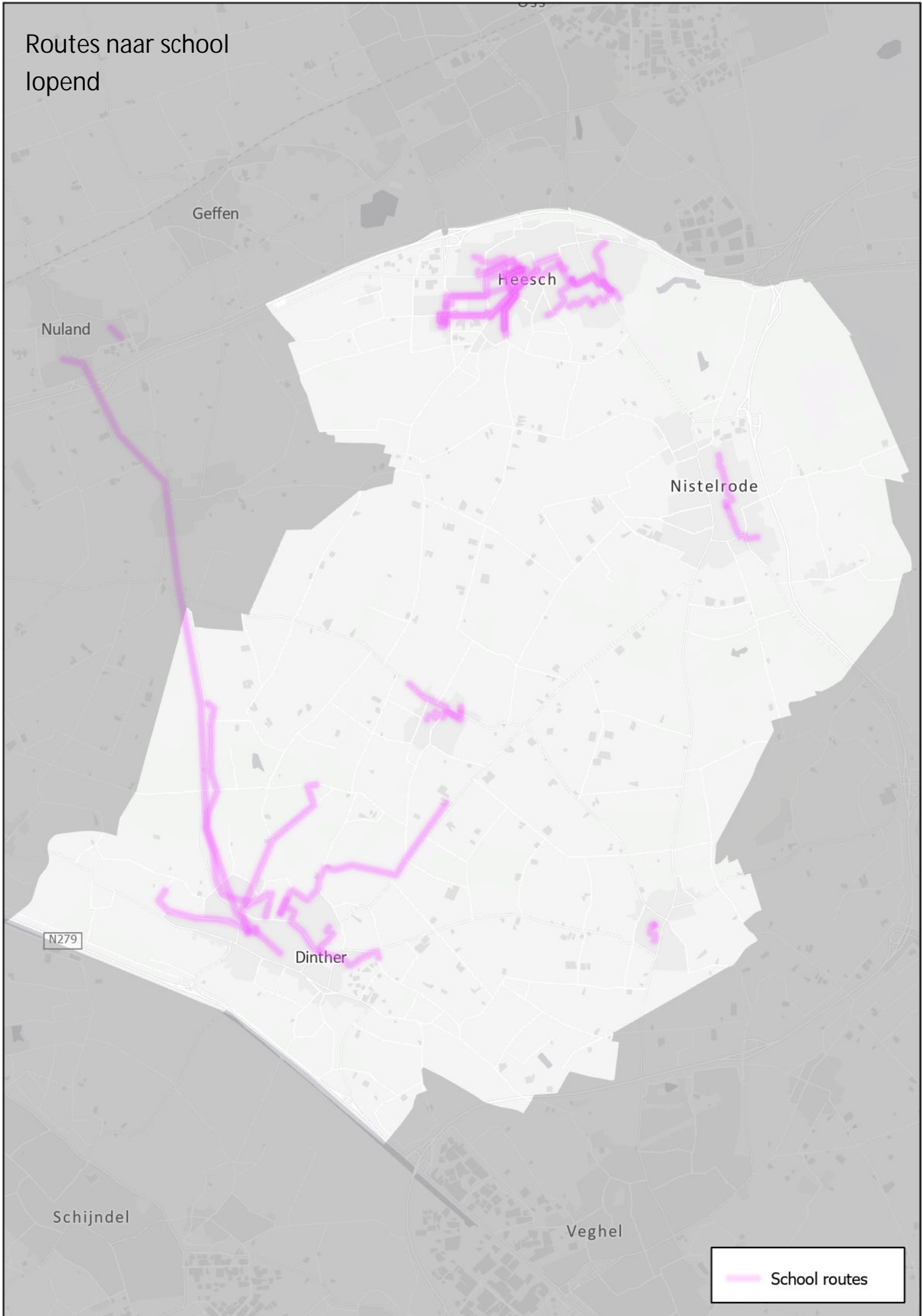




## Kaarten looproutes

De respondenten hebben hun looproutes richting verschillende bestemmingen op kaart ingetekend. De meest voorkomende routes zijn samengevoegd en weergegeven op een overzichtelijke kaart per bestemming.

# Routes naar school lopend



Geffen

Heesch

Nuland

Nistelrode

N279

Dinther

Schijndel

Veghel

School routes

Routes naar werk  
lopend



Werk routes

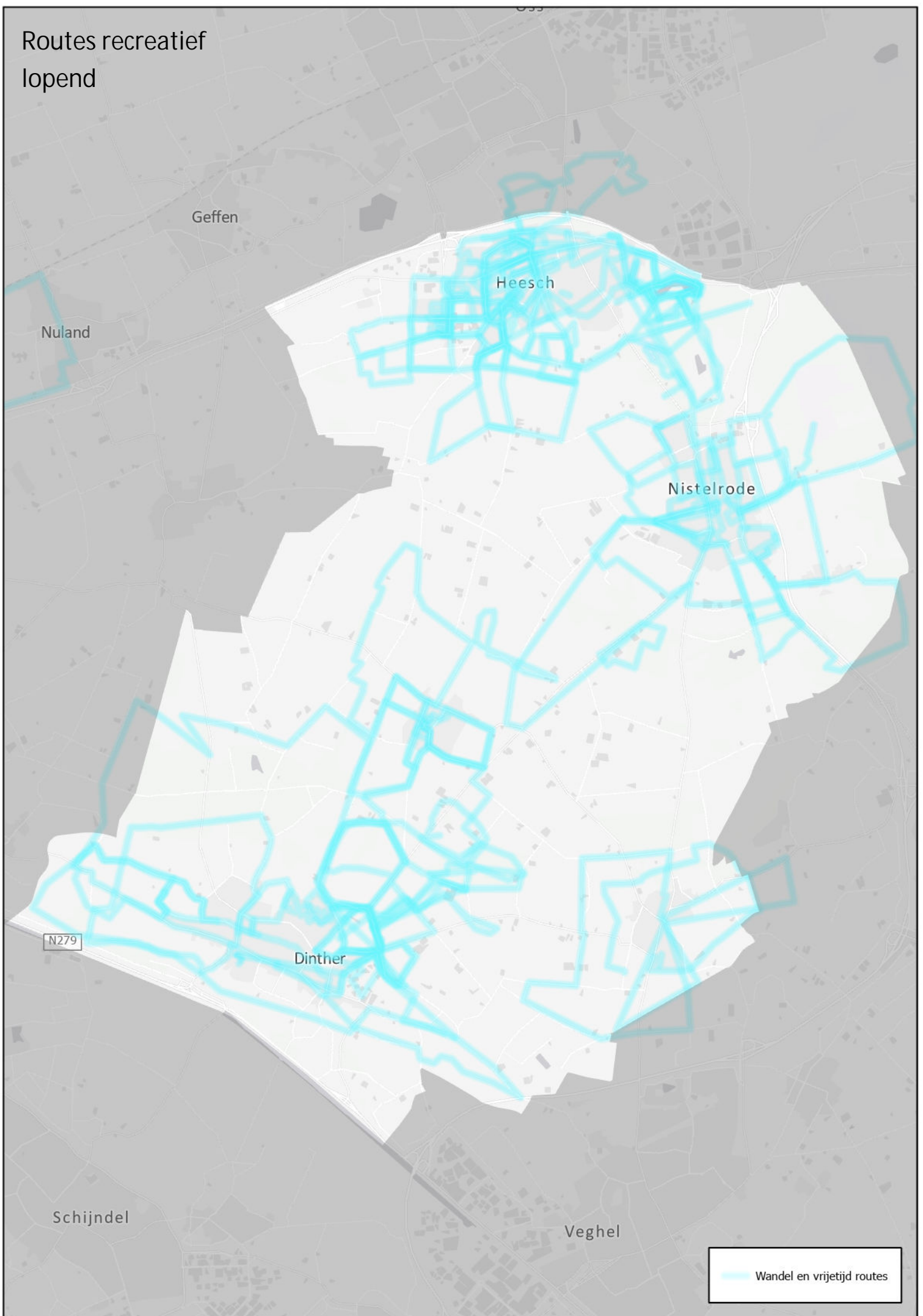
# Routes naar (sport)verenigingen lopend



# Routes naar winkel lopend



# Routes recreatief lopend



A woman with long brown hair, wearing a light blue long-sleeved shirt and grey pants, is riding a black bicycle on a paved path. A young child wearing a pink jacket and a white helmet is seated on a child seat attached to the back of the bicycle. They are riding through a field of green grass and yellow wildflowers. In the background, there are residential buildings and a utility pole under a sunset sky with soft, golden light. The overall scene is peaceful and scenic.

## Kaarten fietsroutes

De respondenten hebben hun fietsroutes richting verschillende bestemmingen op kaart ingetekend. De meest voorkomende routes zijn samengevoegd en weergegeven op een overzichtelijke kaart per bestemming.



# Routes naar school met de fiets



Geffen

Heesch

Nuland

Nistelrode

N279

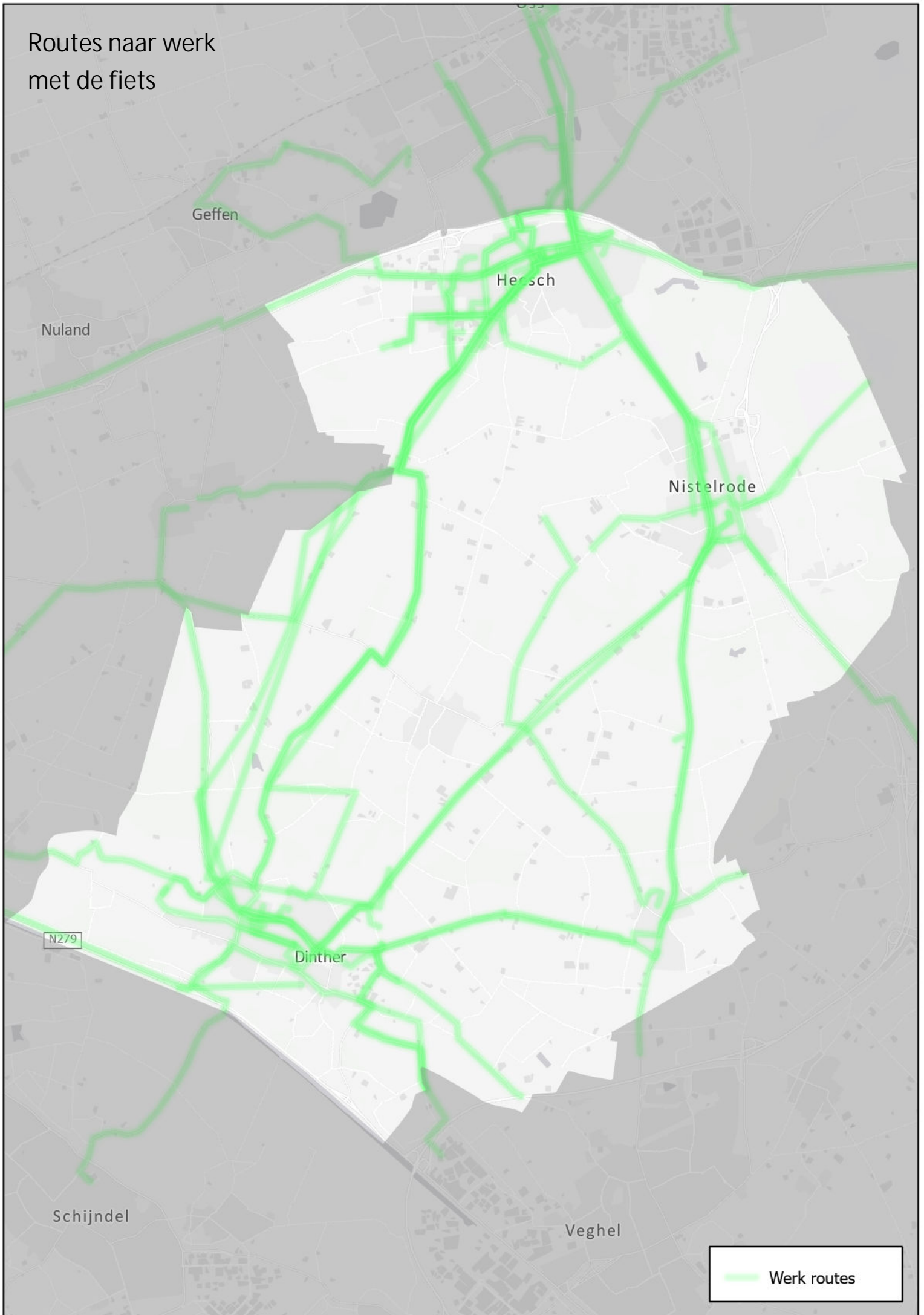
Dintier

Schijndel

Veghel

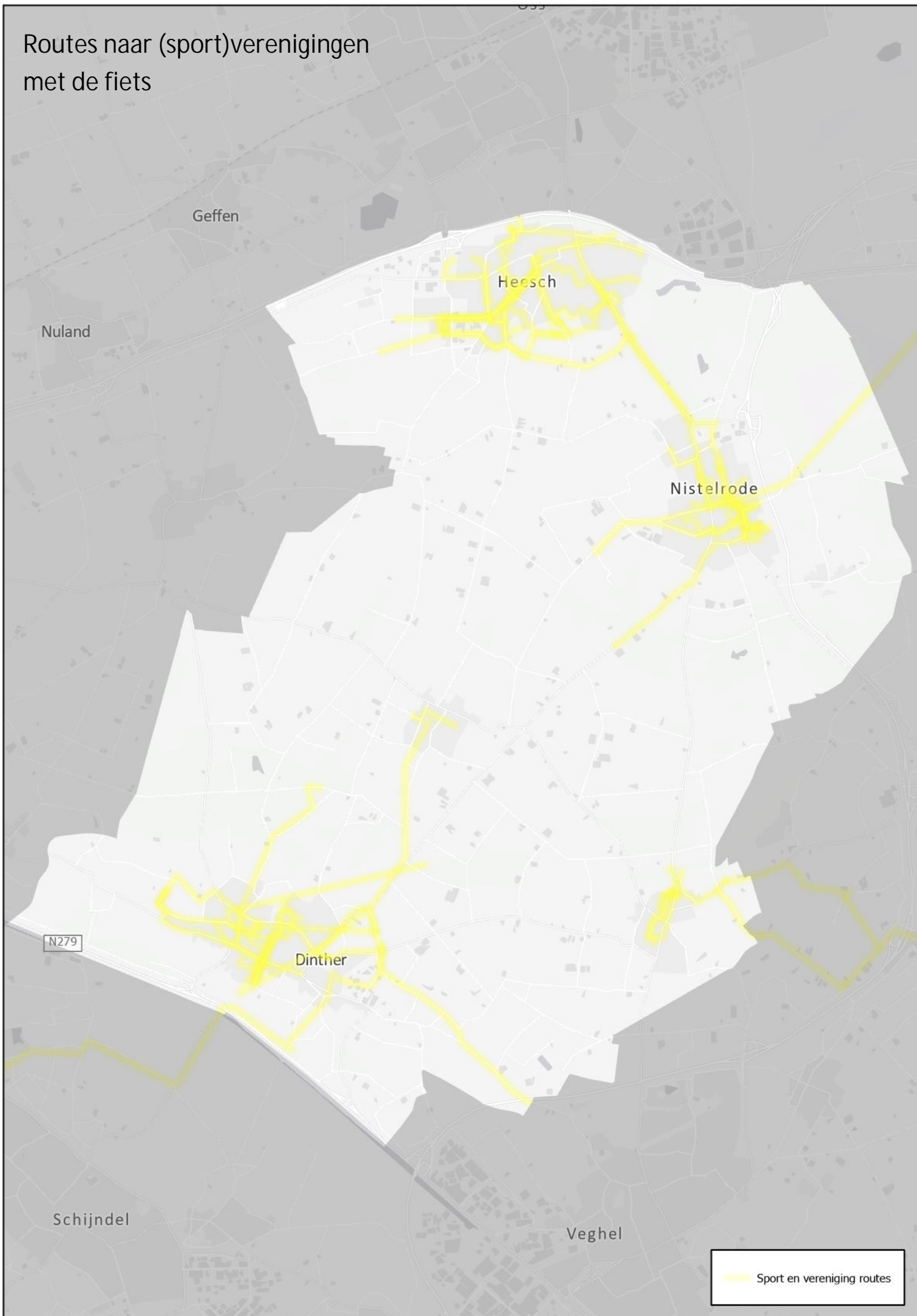
School routes

# Routes naar werk met de fiets



Werk routes

# Routes naar (sport)verenigingen met de fiets



# Routes naar de winkel met de fiets



# Routes recreatief met de fiets



Vrijetijd routes



kragten